

# TAL PÅ ANBRINGELSESMOMRÅDET I KØBENHAVNS KOMMUNE

## **ANBRINGELSESTATISTIK – April 2018**

---

Center for Familiepleje / Videnscenter for Anbragte Børn og Unge  
Socialforvaltningen, Københavns Kommune



## Forord

Anbringelsesstatistikken for april 2018 er udarbejdet af Videnscenter for Anbragte Børn og Unge i Københavns Kommune (KK) og giver et kvantitativt indblik i anbringelsesområdet.

Data på anbringelsesområdet i KK pr. 1. april 2018 er udtrukket fra KK's interne registreringssystem CSC Social den 22. juni 2018 for afsnit 1 og 2 samt den 26. juni 2018 for afsnit 3. Anbringelsesstatistikken afspejler alene børn og unge anbragt af KK, og børn og unge anbragt af andre kommuner på eksempelvis KK's institutioner er således ikke inkluderet heri. Denne anbringelsesstatistik siger derfor ikke noget om "belægningsprocenten" og vil forekomme forskellig fra statistikker, der opererer med fx såkaldte "helårsbørn".

Der skelnes løbende i anbringelsesstatistikken mellem en børne-/ungegruppe i alderen 0-17 år og en ung voksengruppe i alderen 18-23 år. Den sidste gruppe refereres til som "unge i efterværn".

Anbringelsesstatistikken for april 2018 er ind delt i tre afsnit. Afsnit 1 viser anbringelsesmønsteret for børn og unge i døgnanbringelse for Borgercenter Børn og Unge (BBU) og Borgercenter Handicap (BCH) i KK med nedslag 1. april i årene 2018, 2017 og 2016. Afsnit 2 viser en oversigtsgraf over udviklingen af andelen i familiepleje ud af samtlige anbringelsestyper i KK. Afsnit 3 viser fordelingen af børn og unge i aflastning. Det er muligt for både hjemmeboende børn og allerede anbragte børn at være i aflastning.

Anbringelsesmønsteret er opgjort i procent og fremgår af figurerne. For overblikkets skyld er procentandelen vist uden decimaler. Det medfører, at procenter ikke altid summerer op til 100 procent på grund af afrunding.

## Indhold

1. Anbringelsesmønster for samtlige anbragte børn og unge i Københavns Kommune.....	3
2. Anbringelsesmønster for familieplejeanbragte børn og unge i Københavns Kommune.....	11
3. Børn og unge i aflastning fordelt på aflastningstyper og alder.....	12

## **I. Anbringelsesmønstre for samtlige anbragte børn og unge i Københavns Kommune**

### **Børn og unge i alderen 0-23 år anbragt via Borgercenter Børn og Unge og Borgercenter Handicap**

Figur 1A og 1B illustrerer anbringelsesmønstret i KK for børn og unge i alderen 0-23 år pr. 1. april 2016, 1. april 2017 og 1. april 2018 i Borgercenter Børn og Unge og Borgercenter Handicap. Figur 1A angiver anbringelsesmønstret i antal, mens figur 1B er angivet med procent.

Af figur 1A ses det, at der fra 1. april 2016 til 1. april 2018 er sket et fald i antallet af børn og unge 0-23 år anbragt af KK via BBU eller BCH. I 2016 gjaldt det 1.010 børn og unge, mens det tilsvarende tal i 2018 er 944 børn og unge.

#### **Stabilt anbringelsesmønster**

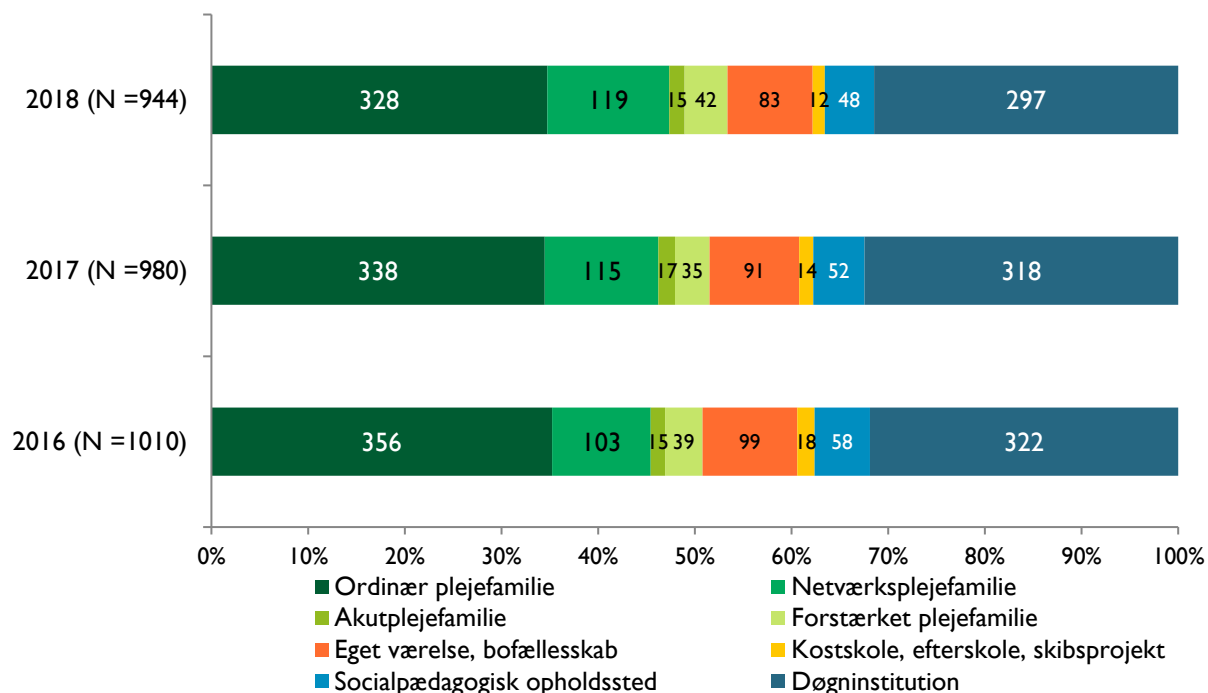
Overordnet er anbringelsesmønstret forblevet stabilt fra 1. april 2016 til 1. april 2018. Der er med 13 % i 2018 en lidt større andel anbragt i 'Netværkspleje' sammenlignet med 10 % i april 2016.

Ses der på alle de fire familieplejeindsatser samlet, er der en større andel børn og unge i alderen 0-23 år under BBU og BCH, der er anbragt heri i 2018 (54 %), sammenlignet med 2016 (50 %). Antalsmæssigt er der dog sket et fald fra 513 børn og unge i en familieplejeindsats i april 2016 til 504 børn og unge i april 2018.

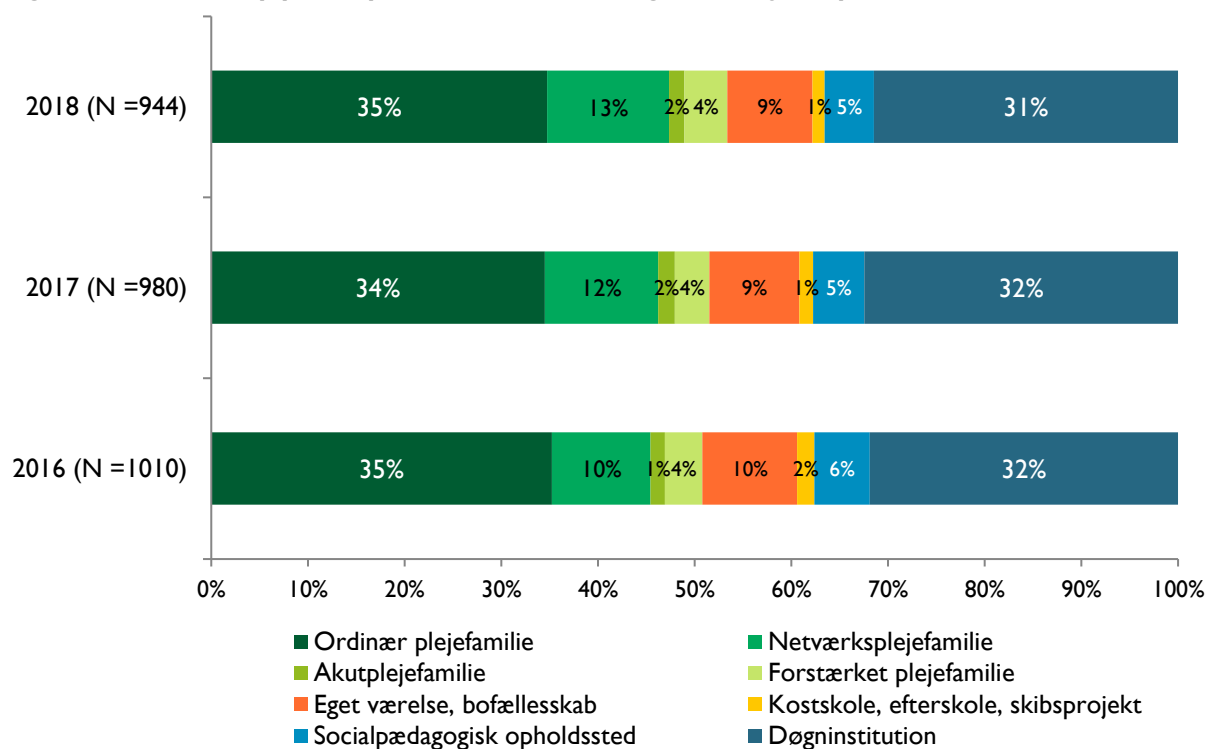
Andelen af børn og unge i alderen 0-17 år anbragt på 'Døgninstitution' er faldet fra 32 % i 2016 til 31 % i 2018. Af figur 1A ses det, at denne gruppe samtidig i antal er faldet fra 322 børn og unge i 2016 til 297 børn og unge i 2018.

På de følgende sider ses anbringelsesmønstret i figur 1A og 1B opdelt efter hhv. 0-17 år og 18-23 år samt opdelt efter BBU og BCH.

**Figur IA. Fordelingen af samtlige anbragte børn og unge i alderen 0-23 år i Borgercenter Børn og Unge og Borgercenter Handicap pr. 1. april i hhv. 2016, 2017 og 2018, angivet i antal**



**Figur IB. Fordelingen af samtlige anbragte børn og unge i alderen 0-23 år i Borgercenter Børn og Unge og Borgercenter Handicap pr. 1. april i hhv. 2016, 2017 og 2018, angivet i procent**



## Børn og unge i alderen 0-17 år anbragt via Borgercenter Børn og Unge

Figur 2, 3 og 4 afbilder anbringelsesmønstret i KK for børn og unge i alderen 0-17 år anbragt via BBU med nedslag pr. 1. april 2016, 2017 og 2018.

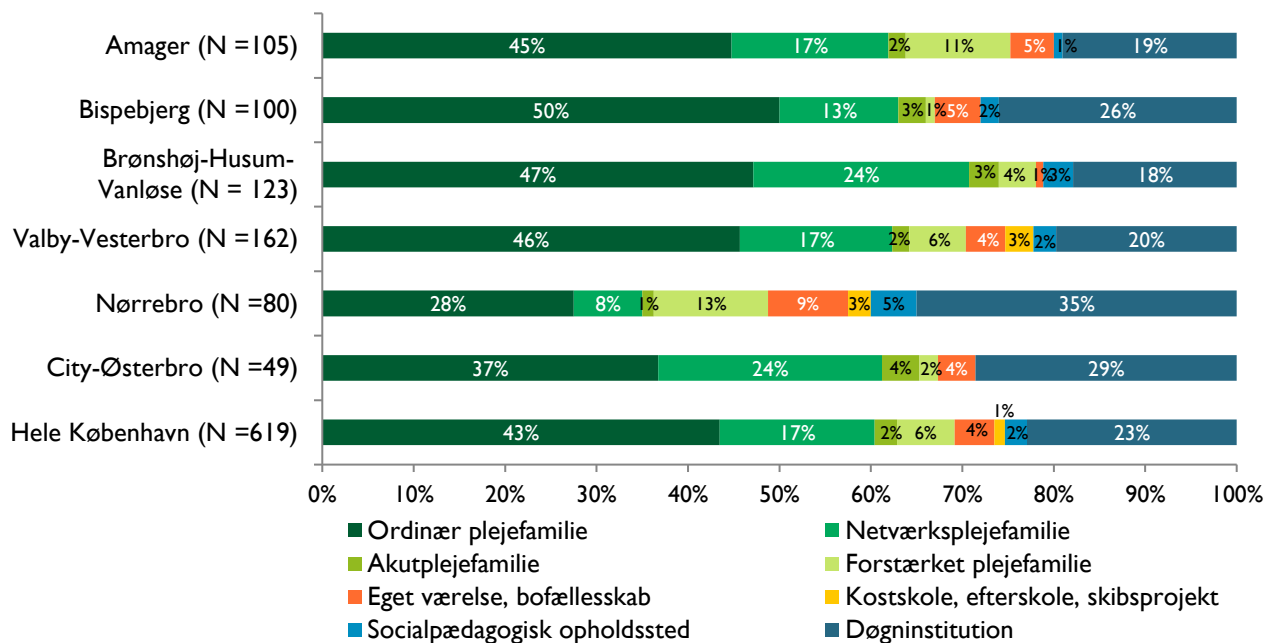
Af figur 2-4 ses det, at der fra 1. april 2016 til 1. april 2018 var færre anbragte børn og unge i BBU: I 2016 var der 638 anbragte børn og unge, mens dette tal i april 2018 er faldet til 619 børn og unge.

Nørrebro har i april 2018 den største andel anbragt på døgninstitution (35%), mens

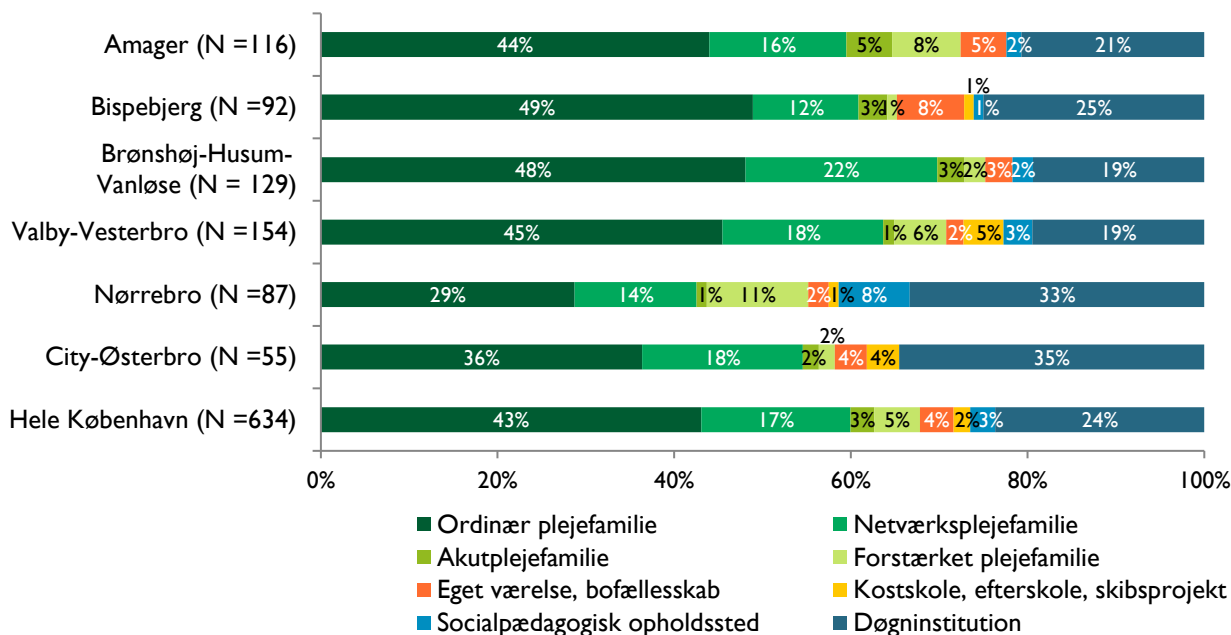
Brønshøj-Husum-Vanløse har den mindste (18%). Sidstnævnte har samtidig den største andel børn og unge anbragt i en familieplejeindsats i april 2018 (78%).

Antallet af børn og unge anbragt af Amager er faldet fra 125 i april 2016 til 105 i april 2018. I enheden Bispebjerg er der sket en stigning fra 79 anbragte børn og unge i alderen 0-17 år i 2016 til 100 anbragte børn og unge i 2018.

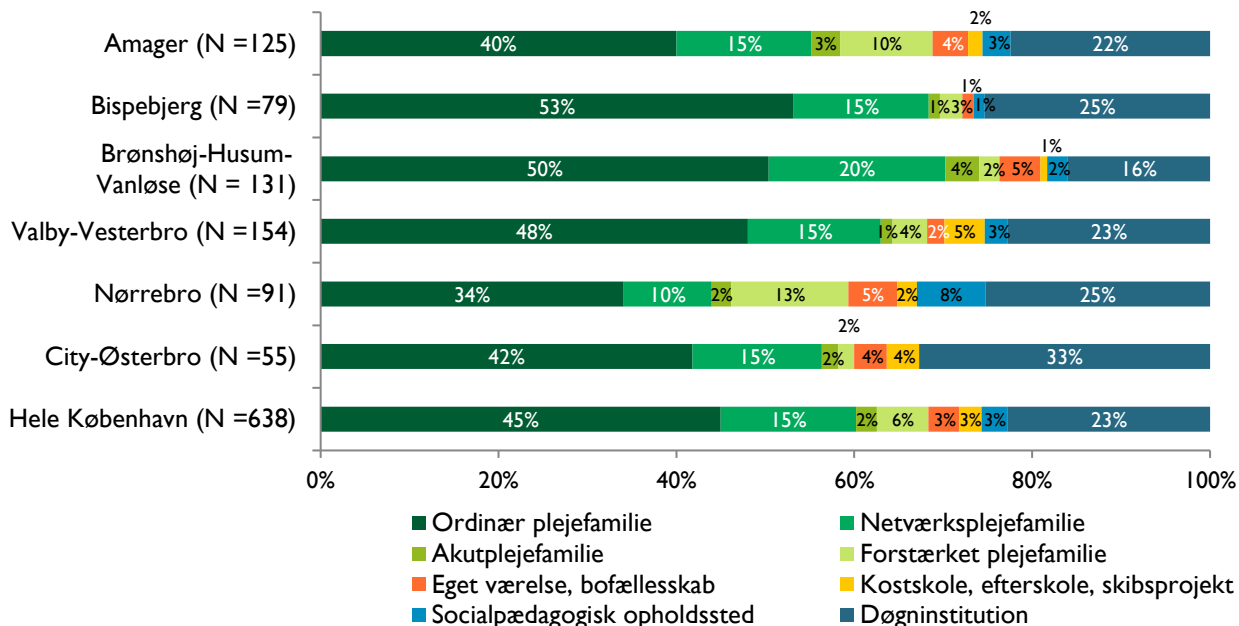
**Figur 2. Fordelingen af samtlige anbragte børn og unge i alderen 0-17 år i Borgercenter Børn og Unge pr. 1. april 2018**



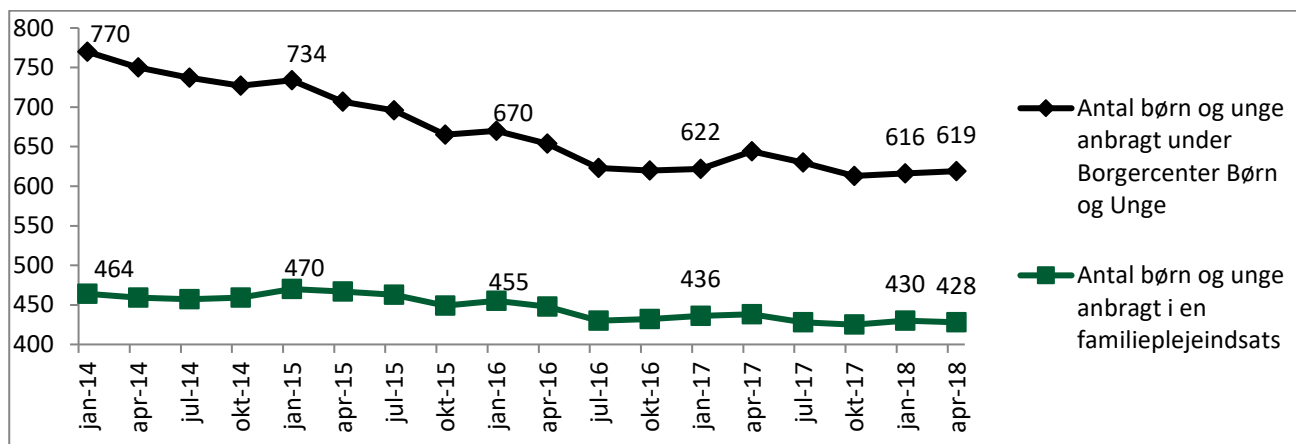
**Figur 3. Fordelingen af samtlige anbragte børn og unge i alderen 0-17 år i Borgercenter Børn og Unge pr. 1. april 2017**



**Figur 4. Fordelingen af samtlige anbragte børn og unge i alderen 0-17 år i Borgercenter Børn og Unge pr. 1. april 2016**



**Figur 5. Udviklingen i antallet af familieplejeanbragte børn og unge i alderen 0-17 år under Borgercenter Børn og Unge for perioden januar 2014 - april 2018**



**Lille fald i antallet af familieplejeanbragte børn og unge**

Figur 5 giver et supplerende overblik over udviklingen i antallet af anbragte børn og unge – sat i forhold til udviklingen i antallet af familieplejeanbragte.

Af figur 5 ses det, at antallet af alle via BBU anbragte børn og unge i alderen 0-17 år som ovennævnt er faldet de seneste år. I januar

2014 var der 770 børn og unge mellem 0 og 17 år, der var anbragt af Københavns Kommune. Dette tal var i april 2018 faldet til 619 børn: Et fald på 20%.

Til sammenligning er antallet af familieplejeanbragte børn og unge faldet mindre stejlt: Fra 464 børn og unge i alderen 0-17 år pr. 1. januar 2014 til 428 børn og unge pr. 1. april 2018. Dette er et fald på 8 %.

## Børn og unge anbragt via Borgercenter Handicap fordelt på anbringelsesindsatser

Figur 6 herunder illustrerer anbringelsesmønstret i KK for børn og unge i alderen 0-17 år pr. 1. april 2016, 1. april 2017 og 1. april 2018 i Borgercenter Handicap.

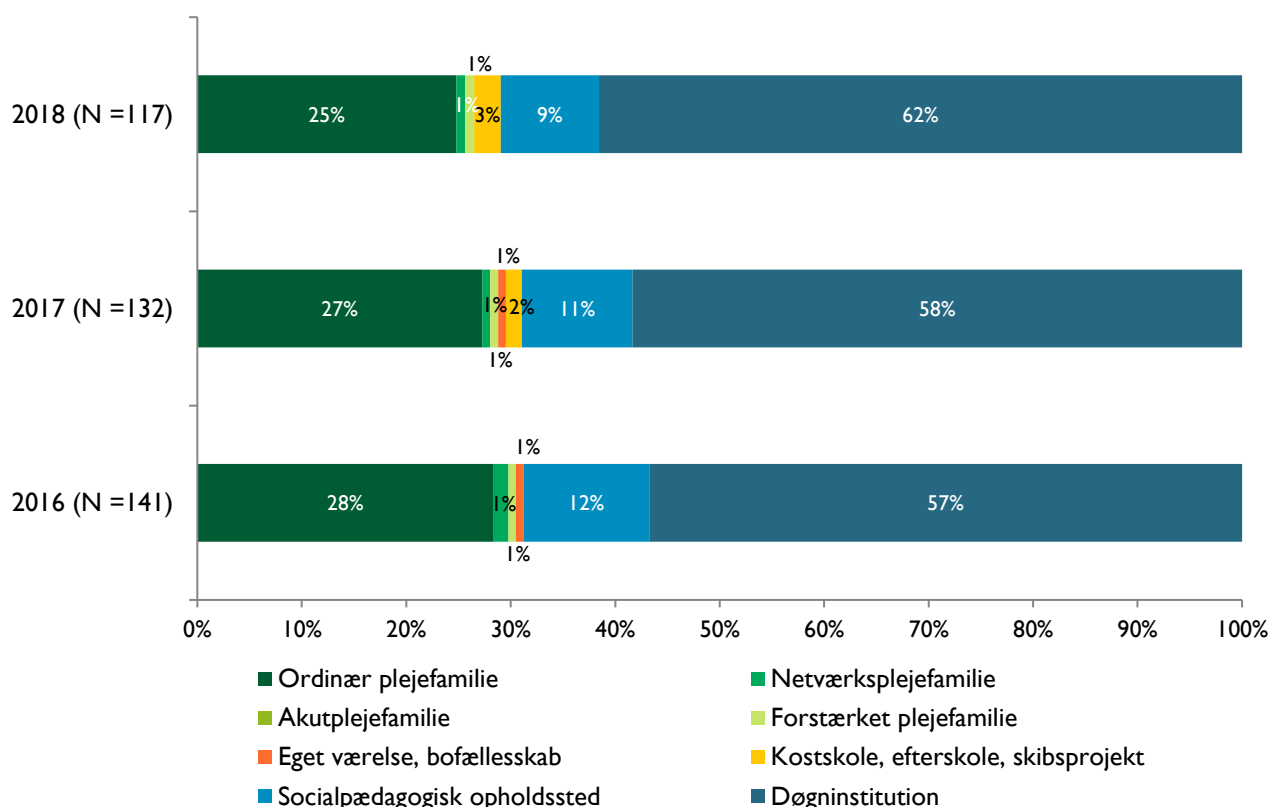
### Fald i antal børn og unge anbragt af BCH

Figuren viser, at der er sket et fald i antallet af anbragte børn og unge under Borgercenter Handicap fra 141 børn og unge i april 2016 til 117 børn og unge i april 2018. Samtidig har fordelingen mellem anbringelsesindsatserne

forandret sig. Andelen af børn og unge i alderen 0-17 år, der er anbragt på en døgninstitution, er steget fra 57 % i 2016 til 62 % i 2018. I perioden er andelen anbragt af BCH på 'Socialpædagogisk Opholdssted' faldet fra 12 % i 2016 til 9 % i 2018.

Fra april 2016 til april 2018 er der samlet sket et fald i andelen af børn og unge anbragt i en familieplejeindsats: I april 2016 var der af BCH anbragt 30 %, mens det samme gjaldt for 27 % i april 2018.

**Figur 6. Fordelingen af samtlige anbragte børn og unge i alderen 0-17 år i Borgercenter Handicap pr. 1. april i hhv. 2016, 2017 og 2018**





## Anbragte unge i alderen 18-23 år opgjort efter anbringelsesindsatser

Tabel I viser en oversigt over anbragte unge i alderen 18-23 år i efterværn anbragt via BBU og BCH fordelt på anbringelsesindsatser.

Efterværn er en støtte, som tilbydes fra kommunal side, efter den unge er fyldt 18 år, og til og med den unge er fyldt 23 år. Dette kan f.eks. være i form af opretholdelse af eksisterende anbringelse efter det 18. år, rådgivning, økonomisk bistand mv.

### Flest på 'Døgninstitution' samt 'Eget værelse/hybel/kollegium'

Af tabellen ses det, at den største andel af unge, der forbliver i deres anbringelse efter, de er fyldt 18 år, boede på 'Døgninstitution' i pe-

rioden 2016 (42 %) til 2018 (40 %). Den næststørste andel boede på 'Eget værelse/hybel/kollegium' med 33 % i 2016 og 27 % i 2018. Andelen anbragt i enten 'Eget værelse/hybel/kollegium' eller 'Døgninstitution' er således blevet mindre for begge indsatser. Samtidig er andelen anbragt i en familieplejeindsats vokset fra 15 % i april 2016 til 21 % i april 2018.

### Faldende antal unge i efterværn

Antalsmæssigt er der siden april 2016 sket et fald i gruppen af unge, der bliver i deres anbringelse efter det 18. år. I april 2016 gjaldt det 231 unge, mens det tilsvarende tal for april 2018 er på 208 unge.

Tabel I. Fordelingen af samtlige anbragte unge i alderen 18-23 år, under Borgercenter Børn og Unge (BBU) og Borgercenter Handicap (BCH), pr. 1. april 2018, 1. april 2017 og 1. april 2016 i Københavns Kommune opgjort på anbringelsesindsatser

	2018		2017		2016	
	Antal	Procent	Antal	Procent	Antal	Procent
Ordinær familiepleje	30	14 %	29	14 %	29	13 %
Netværksplejefamilie	13	6 %	7	3 %	4	2 %
Akutpleje	0	0 %	0	0 %	0	0 %
Forstærket pleje	2	1 %	1	0 %	1	0 %
Kostskole, efterskole, skibsprojekt	2	1 %	0	0 %	2	1 %
Eget værelse/hybel/kollegium	56	27 %	66	31 %	76	33 %
Døgninstitution	83	40 %	91	43 %	97	42 %
Socialpædagogisk opholdssted	22	11 %	20	9 %	22	10 %
Total	208	100 %	214	100 %	231	100 %

## Anbragte unge i alderen 18-23 år opgjort efter BBU-enheder samt Borgercenter Handicap

Tabel 2 viser ligesom tabel 1 fordelingen af unge i alderen 18-23 år i efterværn i form af opretholdt døgnanbringelse nu fordelt på BBU-enheder samt BCH.

### Stigning i antal unge anbragt af BCH

Af tabel 2 ses det, at der er sket en stigning i antallet af unge i efterværn i BCH i perioden 2016-2018. I april 2016 var 41 unge anbragt i efterværn via BCH, mens dette tal i april 2018 er steget til 68 unge. Denne stigning sker samtidig med, at der samlet set er færre anbragt i

efterværn i 2018 sammenlignet med 2016. Kun enheden Valby-Vesterbro har oplevet en stigning i andelen og antallet af unge i efterværn i perioden.

Af den grund står BCH nu for en øget andel af det samlede antal anbragte unge i en efterværnsindsats. I april 2016 var BCH's andel af anbringelserne i efterværn 18 %, mens det tilsvarende tal i april 2018 er 33 %.

**Tabel 2. Fordelingen af samtlige anbragte unge i alderen 18-23 år, under Borgercenter Børn og Unge (BBU) og Borgercenter Handicap (BCH), pr. 1. april 2018, 1. april 2017 og 1. april 2016 i Københavns Kommune opgjort på BBU-enheder og Borgercenter Handicap**

	2018		2017		2016	
	Antal	Procent	Antal	Procent	Antal	Procent
<b>Borgercenter Børn og Unge</b>	140	67 %	158	74 %	190	82 %
Amager	31	15 %	40	19 %	52	23 %
Nørrebro	21	10 %	20	9 %	33	14 %
Bispebjerg	22	11 %	27	13 %	32	14 %
City-Østerbro	18	9 %	19	9 %	24	10 %
Vesterbro-Valby	32	15 %	25	12 %	25	11 %
Brønshøj-Husum-Vanløse	16	8 %	26	12 %	22	10 %
<b>Borgercenter Handicap</b>	68	33 %	56	26 %	41	18 %
<b>Total</b>	208	100 %	214	100 %	231	100 %

## 2. Anbringelsesmønstre for familieplejeanbragte børn og unge i Københavns Kommune

Figur 7 illustrerer udviklingen i andelen af børn og unge anbragt i en familieplejeindsats ud af det samlede antal anbragte børn og unge i aldersgruppen 0-17 år. Der skelnes ydermere mellem Borgercenter Børn og Unge-enhederne og Borgercenter Handicap.

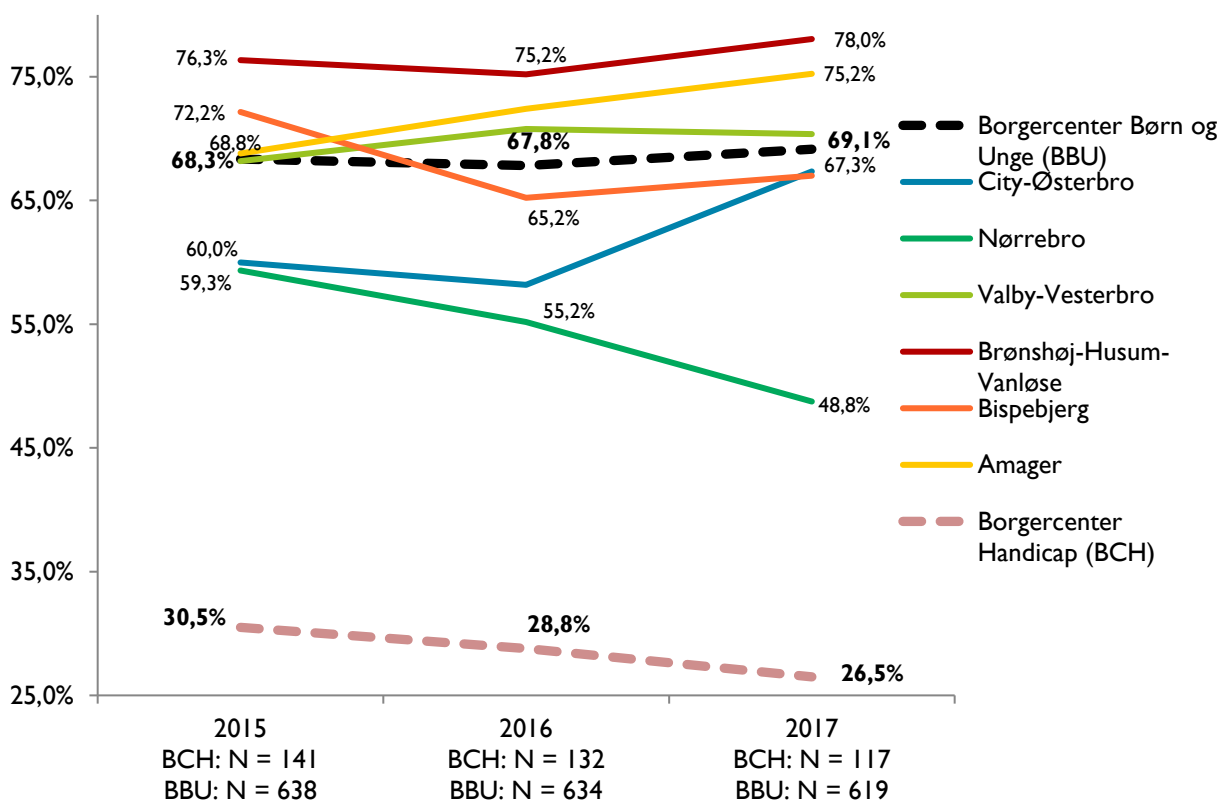
Af figur 7 ses det, at der er meget forskel på enhedernes udvikling i andelen af børn og unge mellem 0 og 17 år, der er anbragt i en familieplejeindsats i Borgercenter Børn og Unge.

Eksempelvis har Nørrebro oplevet et fald fra 59,3 % til 48,8 %. Samtidig er andelen af børn og unge i en familieplejeindsats i enheden Amager steget fra 68,8 % i 2016 til 75,2 % i 2018.

Samlet for BBU er der sket en stigning fra 68,3 % i april 2016 til 69,1 % i april 2018.

Andelen af børn og unge anbragt i en familieplejeindsats via BCH er faldet fra 30,5 % i 2016 til 26,5 % i 2018.

**Figur 7. Udviklingen i andelen af familieplejeanbragte børn og unge i alderen 0-17 år i Borgercenter Børn og Unge og Borgercenter Handicap i perioden 1. april 2016 til 1. april 2018**



### 3. Børn og unge i aflastning fordelt på aflastningstyper og alder

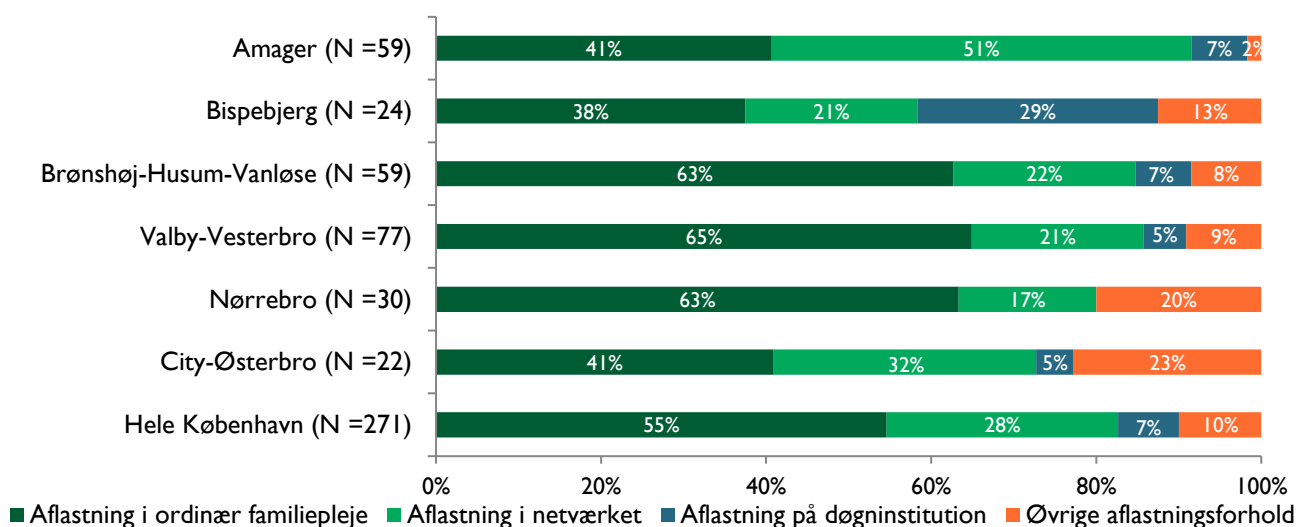
Afsnit 3 fokuserer på, hvordan børn og unge i aflastning fordeler sig på aflastningstyper samt på alder.

Aflastning er en forebyggende foranstaltning, der tilbydes både til hjemmeboende og til i forvejen anbragte børn og unge. Aflastningen be-

står typisk i, at barnet/den unge er i en aflastningsfamilie, en døgninstitution eller lignende, oftest et par weekender om måneden.

Der er meget få unge i aflastning, der er over 17 år. Derfor vil denne anbringelsesstatistik kun give et indblik i anbringelsesmønsteret på aflastningsområdet for børn og unge i alderen 0-17 år.

**Figur 8. Børn og unge i aflastning i alderen 0-17 år fordelt på Borgercenter Børn og Unge-enheder pr. 1. april 2018**



Figur 8 viser fordelingen af børn og unge i aflastning opdelt på Borgercenter Børn og Unge enheder.

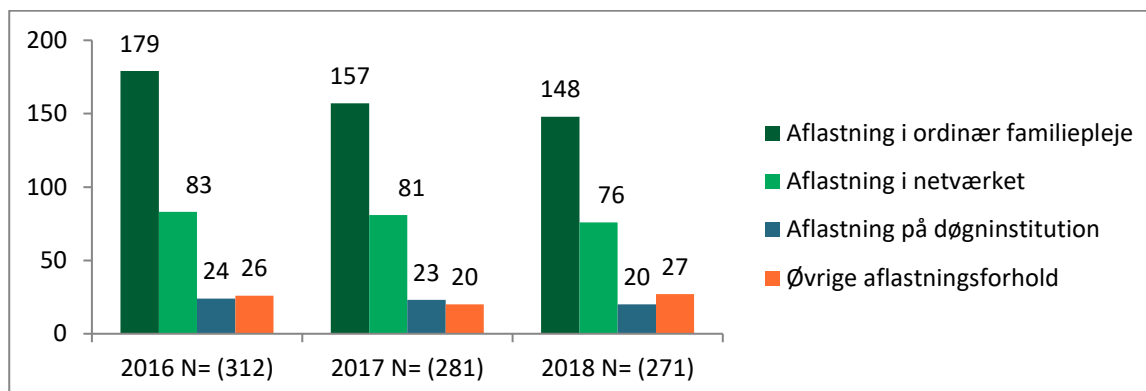
#### Ordinær familiepleje er den mest anvendte aflastningsindsats

Af figuren ses det, at 55 % af alle børn og unge i aflastning i BBU, er i 'Aflastning i ordinær familiepleje'.

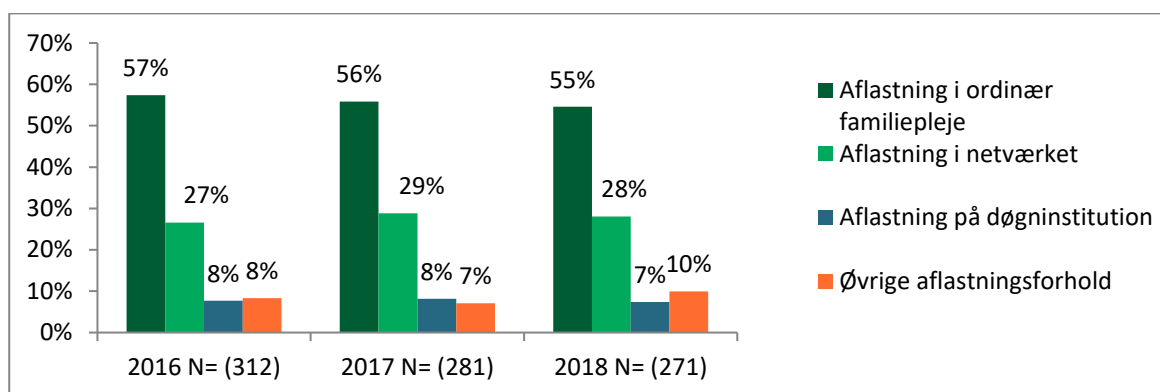
'Aflastning i netværket' er den næstmest anvendte, hvor 28 % af børn og unge i BBU er i aflastning.

I enheden Amager tegner 'Aflastning i netværket' sig for den største andel med 51 % i 2018.

**Figur 9A. Fordelingen af samtlige børn og unge i aflastning på indsatsområde, fra 0-17 år i Borgercenter Børn og Unge pr. 1. april 2016, 2017 og 2018, angivet i antal**



**Figur 9B. Fordelingen af samtlige børn og unge i aflastning på indsatsområde, fra 0-17 år i Borgercenter Børn og Unge pr. 1. april 2016, 2017 og 2018, angivet i procent**



Figur 9A og 9B giver et indblik i fordelingen af børn og unge i aflastning i april 2016, 2017 og 2018 i hhv. antal og procent.

#### **Aflastningstypers fordeling er fortsat stabil**

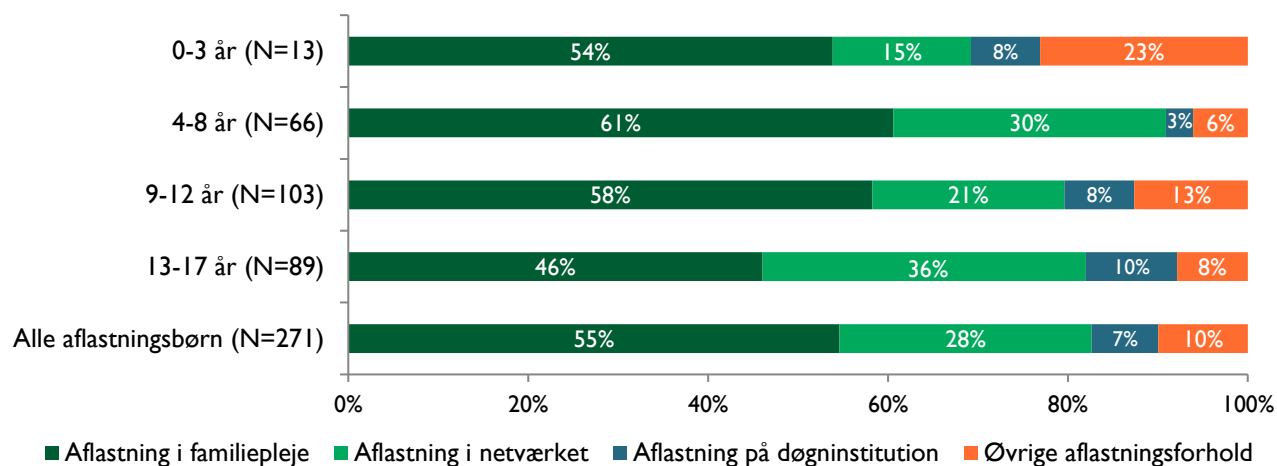
Fordelingen mellem aflastningstyper har fra 1. april 2016 til 1. april 2018 været rimelig stabil. Andelen i 'Aflastning i ordinær familiepleje' er faldet fra 57 % i 2016 til 55 % i 2018. Samtidig er andelen af børn og unge i 'Aflastning i netværket' vokset fra 27 % i 2016 til 28 % i 2018.

#### **Fald i antal børn og unge i aflastning**

Antalsmæssigt er der sket et fald fra 312 børn og unge i alderen 0-17 år i aflastning i april 2016 til 271 børn og unge i alderen 0-17 år i aflastning i april 2018.

Det er særligt i gruppen i 'Aflastning i ordinær familiepleje', at der er sket et fald. I 2016 indeholdt denne gruppe 179 børn og unge, mens det tilsvarende tal i 2018 er faldet til 148 børn og unge.

**Figur 10. Aldersfordelingen af børn og unge i aflastning i Borgercenter Børn og Unge, fra 0-17 år pr. 1. april 2018**



Figur 10 illustrerer aldersfordelingen for børn og unge i aflastning i Borgercenter Børn og Unge.

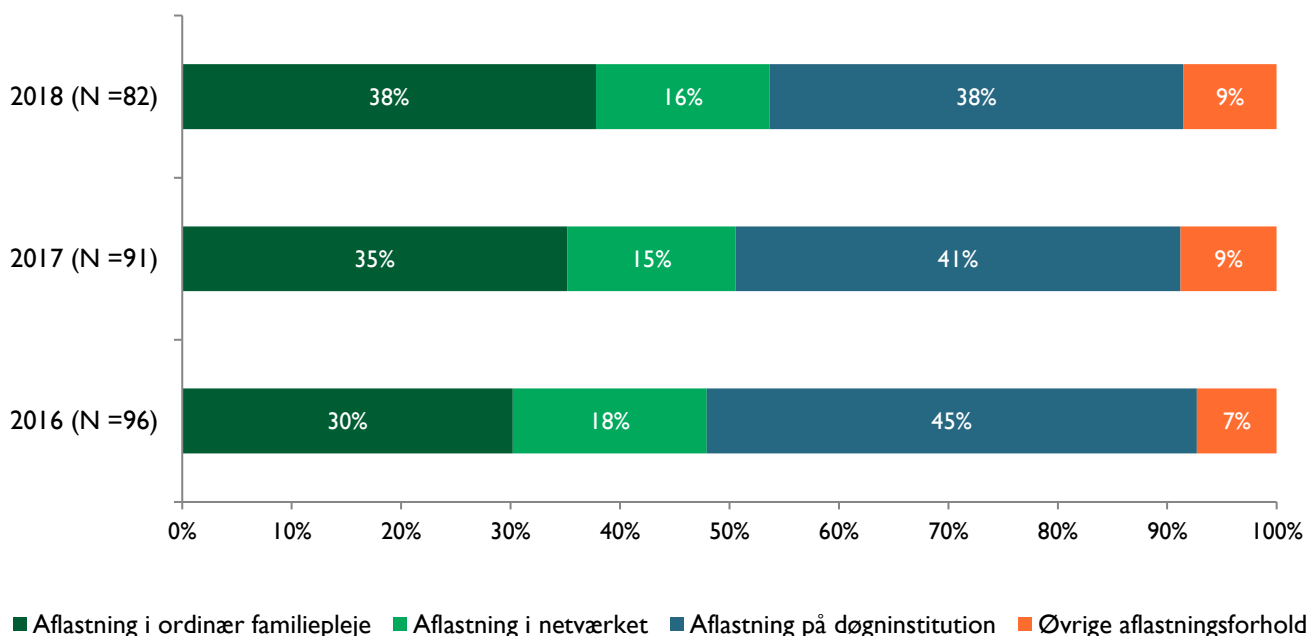
Af figuren ses det, at der er flest børn (103) i aflastning i aldersgruppen 9-12 år sammenlignet med de andre grupper i april 2018. Der er 13 børn i aflastning i alderen 0-3 år.

For alle aldersgrupper gælder, som det også sås i figur 9 og 10, at aflastningsindsatser primært er i en familieplejetype.

Aldersgruppen med den største andel i 'Aflastning i familiepleje' er '4-8 år', mens den største andel i 'Aflastning i netværket' ses i den ældste aldersgruppe, 13-17 år.

Der er den mindste andel i 'Aflastning på døgninstitution' i aldersgruppen 4-8 år (3 %). Den største andel i 'Aflastning på døgninstitution' ses i aldersgruppen 13-17 år (10 %).

**Figur 11. Fordelingen af samtlige børn og unge i aflastning, fra 0-17 år pr. 1. april 2018, 1. april 2017 og 1. april 2016 i Borgercenter Handicap**



Figur 11 viser fordelingen af børn og unge i alderen 0-17 år i aflastning anbragt via Borgercenter Handicap.

#### **Fald i antal i aflastning under BCH**

Figur 11 viser, at der i perioden 1. april 2016-2018 har været et fald i antallet af børn og unge i aflastning i Borgercenter Handicap. I 2016 var 96 børn og unge i aflastning, og i 2018 er det tilsvarende tal 82 børn og unge.

#### **Største andel i aflastning på døgninstitution**

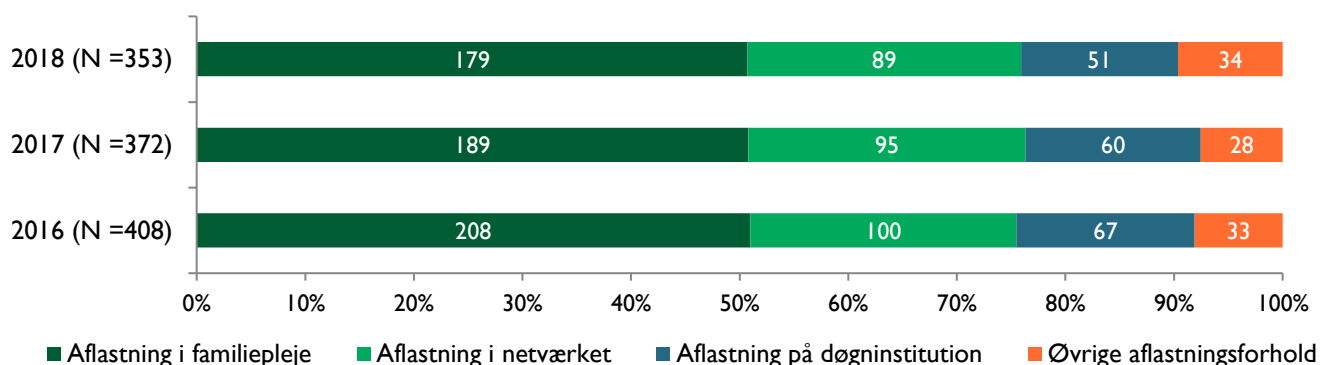
Af figuren ses det, at den mest brugte aflastningsform i 2016 for børn og unge i aflastning

under BCH, var 'Døgninstitution' (45 %). I 2018 er andelen faldet til 38 %.

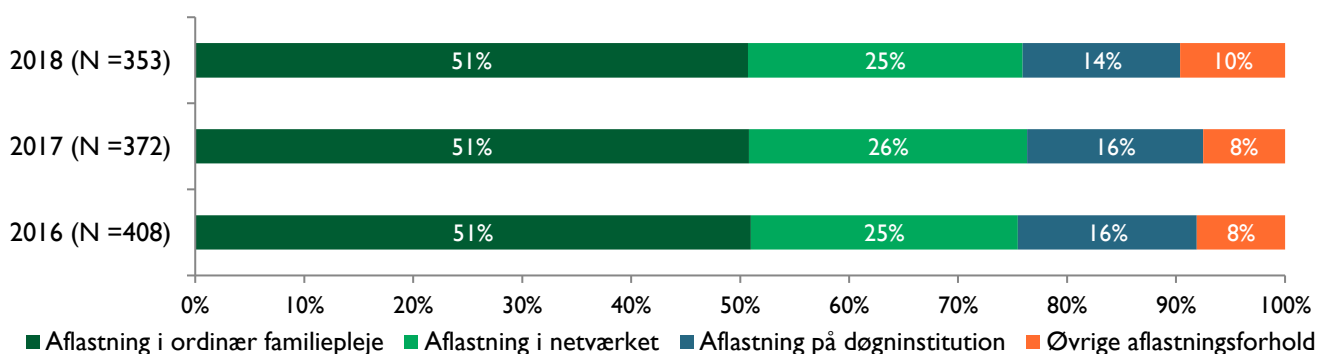
Samtidig er en voksende andel børn og unge i 'Aflastning i ordinær familiepleje'. I 2016 var 30 % af de børn og unge, der var i aflastning under Borgercenter Handicap, af denne type, mens den tilsvarende andel for 2018 er 38 %.

Hvis figur 11 sammenholdes med figur 9B fremgår det, at en langt større andel af børn og unge er i aflastning i en familieplejeindsats i Borgercenter Børn og Unge end i Borgercenter Handicap.

**Figur 12A. Fordelingen af samtlige børn og unge i aflastning, fra 0-17 år pr. 1. april 2018, 1. april 2017 og 1. april 2016 i Borgercenter Handicap og Borgercenter Børn og Unge**



**Figur 12B. Fordelingen af samtlige børn og unge i aflastning, fra 0-17 år pr. 1. april 2018, 1. april 2017 og 1. april 2016 i Borgercenter Handicap og Borgercenter Børn og Unge**



Af figur 12A og figur 12B ses en samlet oversigt over alle børn i alderen 0-17 år i aflastning via Borgercenter Handicap samt Borgercenter Børn og Unge angivet i hhv. antal og procent. Figureerne herover er således en samling af figur 9B og 11 for at give et overblik over alle børn i aflastning.

Samlet er der sket et fald i antal børn og unge i aflastning i alderen 0-17 år: Fra 408 børn og unge i 2016 til 353 børn og unge i 2018. Procentvis er andelen i 'Aflastning i ordinær familiepleje' uændret på 51 % i perioden 2016-

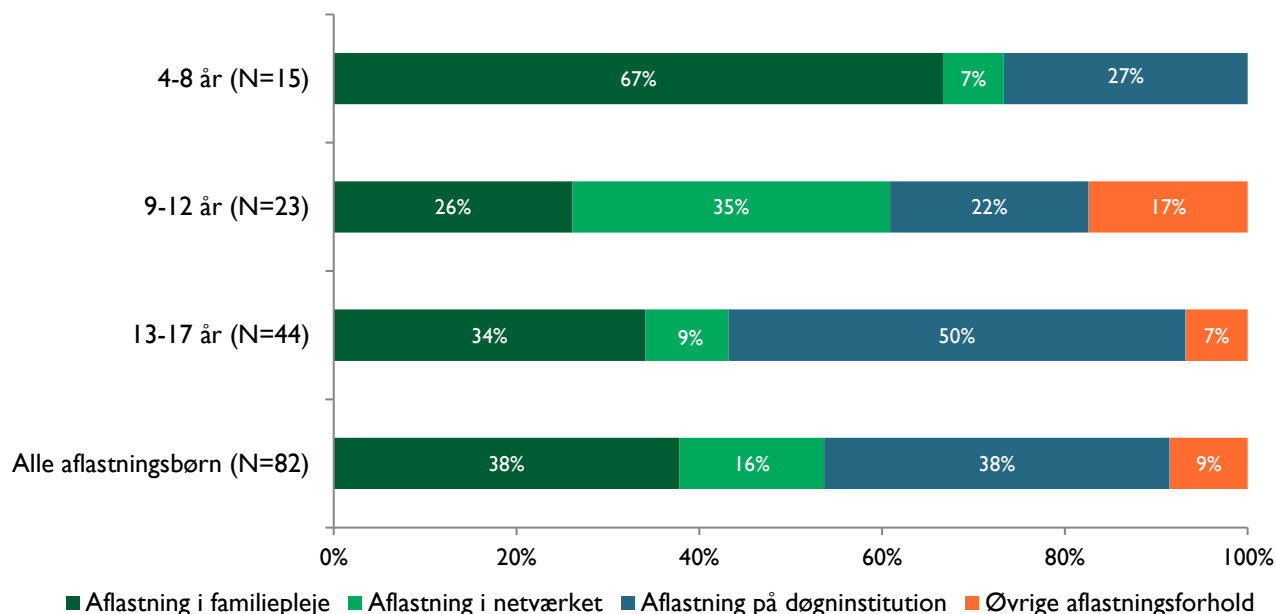
2018, mens der er i antal er sket et fald fra 208 børn og unge i april 2016 til 179 børn og unge i april 2018.

En fjerdedel af børnene i aflastning via BBU og BCH er i 'Aflastning i netværket' i perioden (25 %).

'Aflastning på døgninstitution' er fra 2016 til 2018 faldet med 2 procentpoint (fra 16 % til 14 %), mens der antalsmæssigt er sket et fald fra 67 børn og unge i 2016 til 51 børn og unge i 2018 i aflastning.



**Figur 13. Aldersfordelingen af børn og unge i aflastning i Borgercenter Handicap, fra 0-17 år pr. 1. april 2018**



Figur 13 illustrerer aldersfordelingen af børn og unge i aflastning i Borgercenter Handicap pr. 1. april 2018.

Af figuren ses det, at der er flest i den ældste gruppe (44) og færrest i den yngste gruppe (15). Der var 0 børn i aldersgruppen 0-3 år, hvorfor denne gruppe ikke er illustreret i figuren.

For de 4-12-årige er mellem 61 % og 74 % af børnene i en aflastningsindsats i en familieplejetype. For teenagegruppen gælder dette 43 %.

I den ældste aldersgruppe, 13-17 år, er en meget større andel i 'Aflastning på døgninstitution' (50 %) sammenlignet med de øvrige aldersgrupper (22-27 %).