

TAL PÅ ANBRINGELSESMOMRÅDET I KØBENHAVNS KOMMUNE

ANBRINGELSESTATISTIK – April 2019

Center for Familiepleje / Videnscenter for Anbragte Børn og Unge
Socialforvaltningen, Københavns Kommune



Forord

Anbringelsesstatistikken for april 2019 er udarbejdet af Videnscenter for Anbragte Børn og Unge i Københavns Kommune (KK) og giver et kvantitativt indblik i anbringelsesområdet.

Data på anbringelsesområdet i KK pr. 1. april 2019 er udtrukket fra KK's interne registreringssystem CSC Social den 17. april 2019 for afsnit 1 og afsnit 2, samt den 24. april 2019 for afsnit 3. Anbringelsesstatistikken afspejler alene børn og unge anbragt af KK, og børn og unge anbragt af andre kommuner på eksempelvis KK's institutioner er således ikke inkluderet heri. Denne anbringelsesstatistik siger derfor ikke noget om "belægningsprocenten" og vil forekomme forskellig fra statistikker, der opererer med eksempelvis "helårsbørn".

Der skelnes løbende i anbringelsesstatistikken mellem en børne-/ungegruppe i alderen 0-17 år og en ung voksengruppe i alderen 18-22 år. Den sidste gruppe refereres til som "unge i efterværn".

Anbringelsesstatistikken for april 2019 er ind delt i fire afsnit.

I afsnit 1 vises anbringelsesmønsteret for samtlige børn og unge i døgnanbringelse, samt unge

i efterværn for Borgercenter Børn og Unge (BBU) og Borgercenter Handicap (BCH) i KK med nedslag 1. april i årene 2019, 2018 og 2017. Afsnit 2 viser en oversigtsgraf over udviklingen i anbringelsesmønsteret for børn og unge anbragt i familiepleje af KK i samme periode. Afsnit 3 viser fordelingen af børn og unge i aflastning i perioden. Det er muligt for både hjemmeboende børn og allerede anbragte børn at være i aflastning.

Anbringelsesmønsteret er opgjort i procent og fremgår af figurerne. For overblikkets skyld er procentandelen vist uden decimaler. Enhederne Nørrebro og Bispebjerg blev lagt sammen 1. januar 2019 og bliver behandlet således også tilbage i denne anbringelsesstatistik, hvor den vil optræde som en enkelt enhed i opgørelser over tidligere år.

Indhold

1. Anbringelsesmønster for samtlige anbragte børn og unge, samt unge i efterværn i Københavns Kommune.....	3
2. Anbringelsesmønster for familieplejeanbragte børn og unge i Københavns Kommune.....	10
3. Børn og unge i aflastning fordelt på aflastningstyper og alder.....	11

I. Anbringelsesmønstre for samtlige anbragte børn og unge og unge i efterværn i Københavns Kommune

Anbragte børn og unge i alderen 0-17 år og unge i alderen 18 – 22 år i efterværn i Borgercenter Børn og Unge og Borgercenter Handicap

Figur 1A og 1B illustrerer fordelingen på indsatser i KK for børn og unge i alderen 0-22 år pr. 1. april 2017, 1. april 2018 og 1. april 2019 i Borgercenter Børn og Unge og Borgercenter Handicap. Derfor indgår både anbragte børn og unge i alderen 0 – 17 år og unge anbragt i efterværn i alderen 18 – 22 år. Figur 1A angiver fordelingen på indsatserne i antal, mens figur 1B er angivet med procent.

Fordelingen af anbragte børn og unge eller unge i efterværn i KK på indsatserne har været meget stabil fra 2017 til 2019.

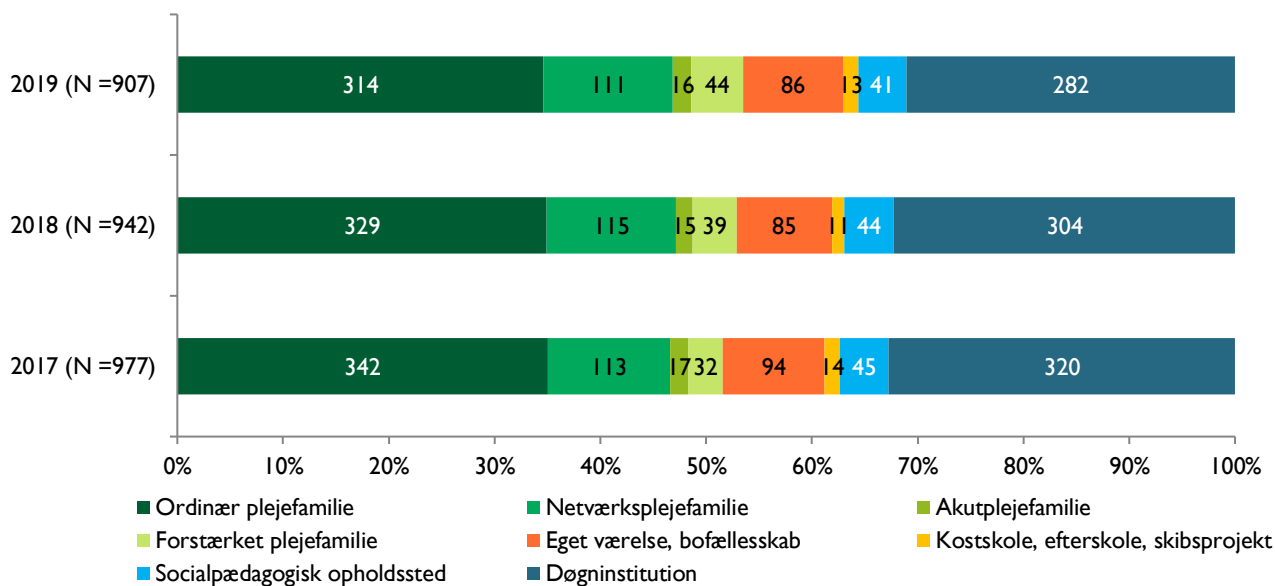
Størstedelen er anbragt hos en 'Ordinær plejefamilie' eller på 'Døgninstitution' (hhv. 35 %

og 31 % i 2019). Derefter er der flest i 'Netværkspleje' (12 %) og på 'Eget værelse, bofællesskab' (9 %) i 2019.

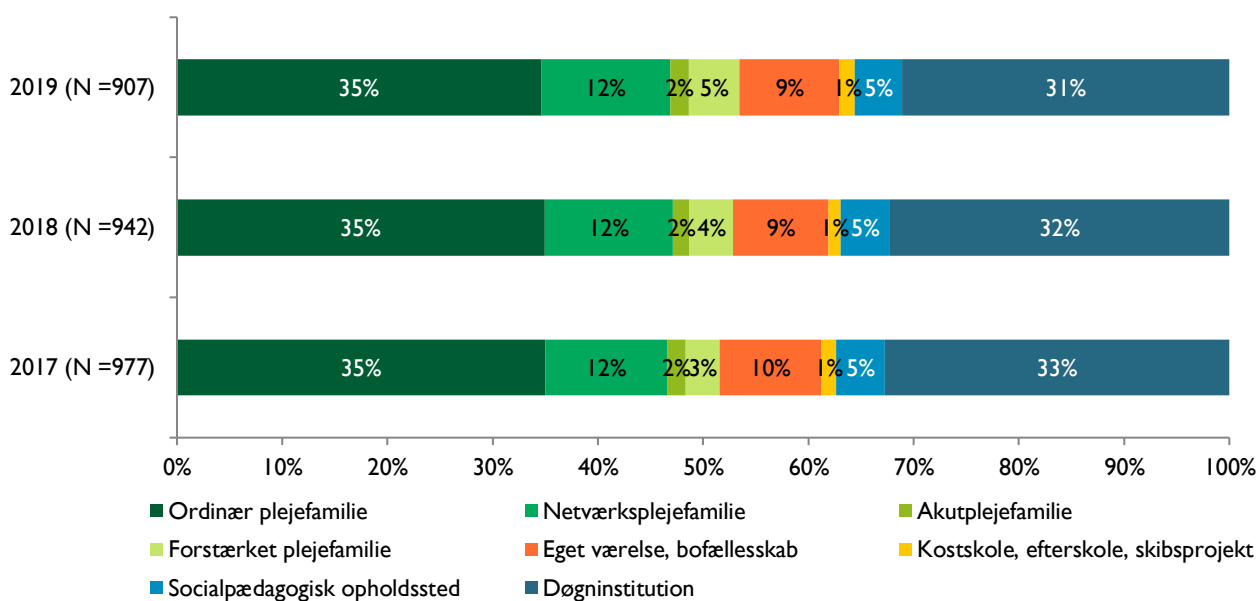
Af figur 1A ses det, at der fra 1. april 2017 til 1. april 2019 er sket et fald antalsmæssigt på 70 børn og unge i alderen 0-22 år enten anbragt eller i efterværn i BBU eller BCH. I 2017 gjaldt det 977 børn og unge, mens det tilsvarende tal i 2019 er 907 børn og unge.

På de følgende sider ses anbringelsesmønstret i figur 1A og 1B opdelt efter hhv. 0-17 år og 18-22 år samt efter BBU og BCH.

Figur IA. Fordelingen af samtlige anbragte børn og unge samt unge i efterværn i alderen 0-22 år i Borgercenter Børn og Unge og Borgercenter Handicap pr. 1. april i hhv. 2017, 2018 og 2019, angivet i antal



Figur IB. Fordelingen af samtlige anbragte børn og unge samt unge i efterværn i alderen 0-22 år i Borgercenter Børn og Unge og Borgercenter Handicap pr. 1. april i hhv. 2017, 2018 og 2019, angivet i procent



Børn og unge i alderen 0-17 år anbragt af Borgercenter Børn og Unge

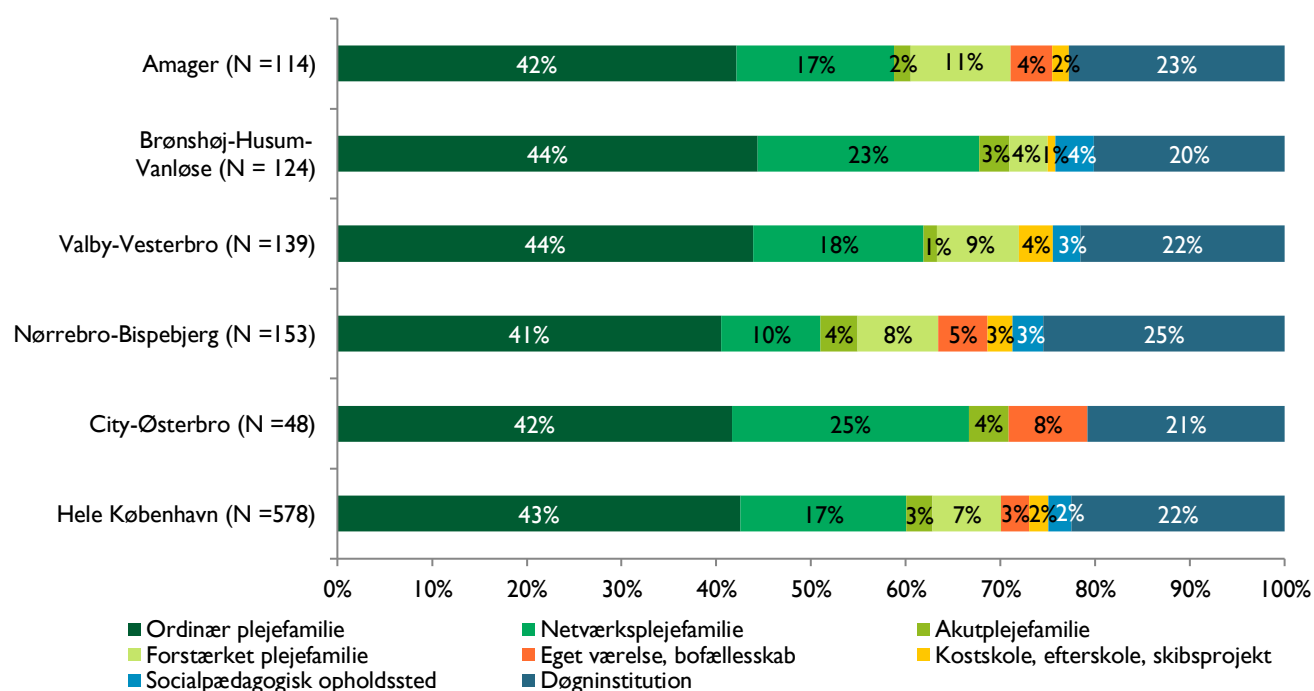
Figur 2-4 afbilleder anbringelsesmønsteret for børn og unge i alderen 0-17 år anbragt af BBU med nedslag pr. 1. april 2017, 2018 og 2019.

Af figur 2-4 ses det, at der fra 1. april 2017 til 1. april 2019 er sket et fald i antallet af anbragte børn og unge. I 2017 var der 631 børn og unge i alderen 0 – 17 år anbragt af BBU, mens dette tal i 2019 var faldet med 53 børn til 578. På trods af faldet i antal anbragte børn og unge, er anbringelsesmønsteret relativt stabilt de forskellige år. Der er alle årene flest anbragt i 'Ordinær plejefamilie' (43 %), dernæst på 'Døgninstitution' (22 % og 24 %) og tredje flest i 'Netværksplejefamilie' (17 %).

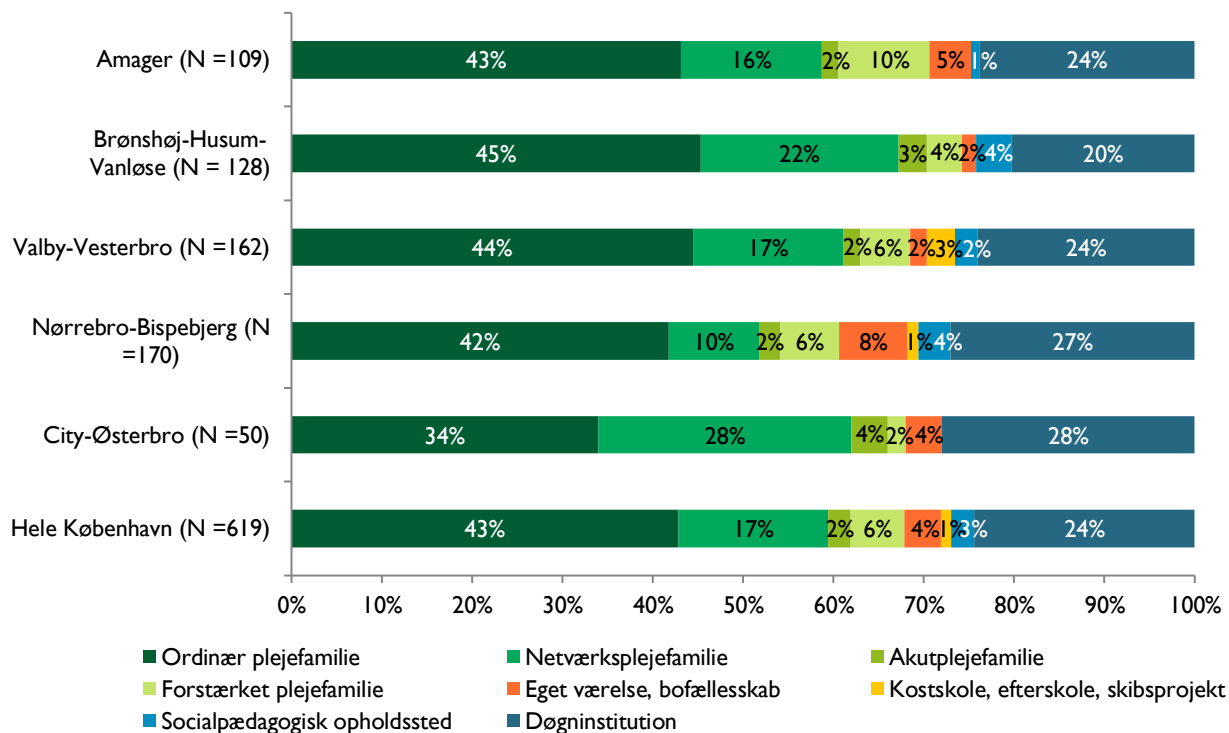
Fordelingen på indsatserne varierer dog internt mellem enhederne.

City-Østerbro og Brønshøj-Husum-Vanløse har de største andele af anbringelser i 'Netværksplejefamilie' med hhv. 25 % og 23 %. Nørrebro-Bispebjerg har her færrest anbragt med kun 10 %. Nørrebro-Bispebjerg har derimod den største andel på 'Døgninstitution' med 25 %. City-Østerbros andel af anbringelser på 'Døgninstitution' er faldet fra 34 % i 2017 til 21 % i 2019. De har derimod oplevet en stigning i andelen anbragt på 'Eget værelse, bofællesskab' og på familieplejeindsatserne 'Ordinær plejefamilie', 'Netværksplejefamilie' og 'Akutplejefamilie'.

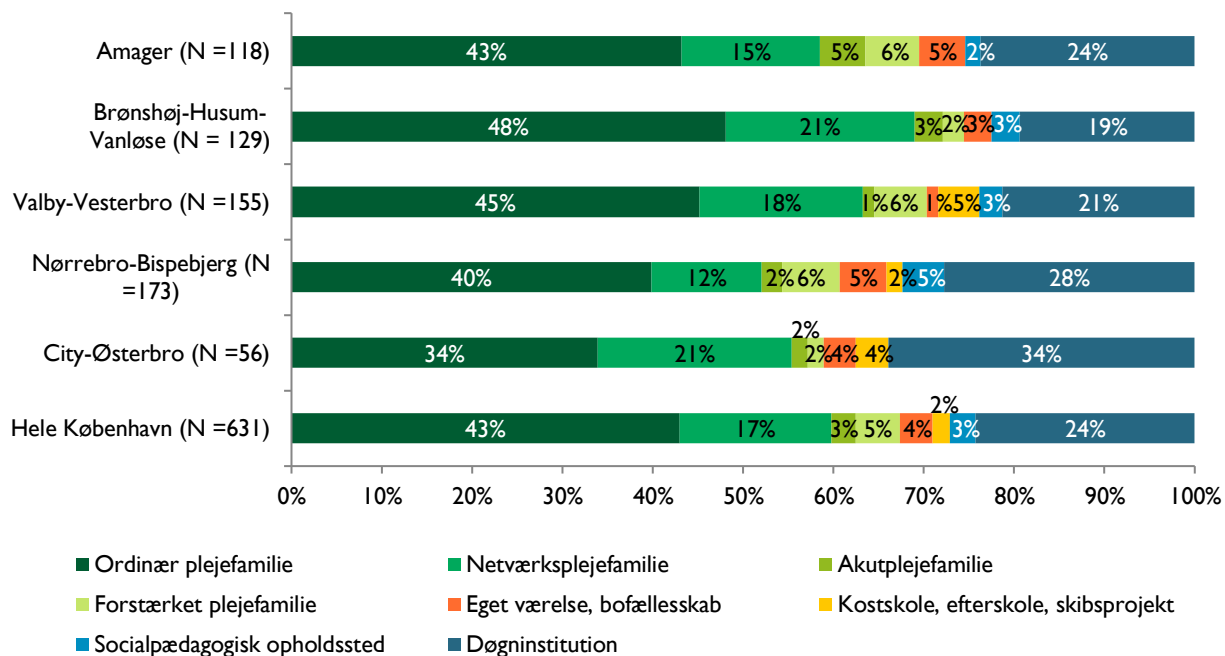
Figur 2. Fordelingen af samtlige anbragte børn og unge i alderen 0-17 år i Borgercenter Børn og Unge pr. 1. april 2019



Figur 3. Fordelingen af samtlige anbragte børn og unge i alderen 0-17 år i Borgercenter Børn og Unge pr. 1. april 2018



Figur 4. Fordelingen af samtlige anbragte børn og unge i alderen 0-17 år i Borgercenter Børn og Unge pr. 1. april 2017



Børn og unge anbragt af Borgercenter Handicap fordelt på anbringelsesindsatser

Figur 5 herunder illustrerer anbringelsesmønstret i KK for børn og unge i alderen 0-17 år pr. 1. april 2017, 1. april 2018 og 1. april 2019 i Borgercenter Handicap.

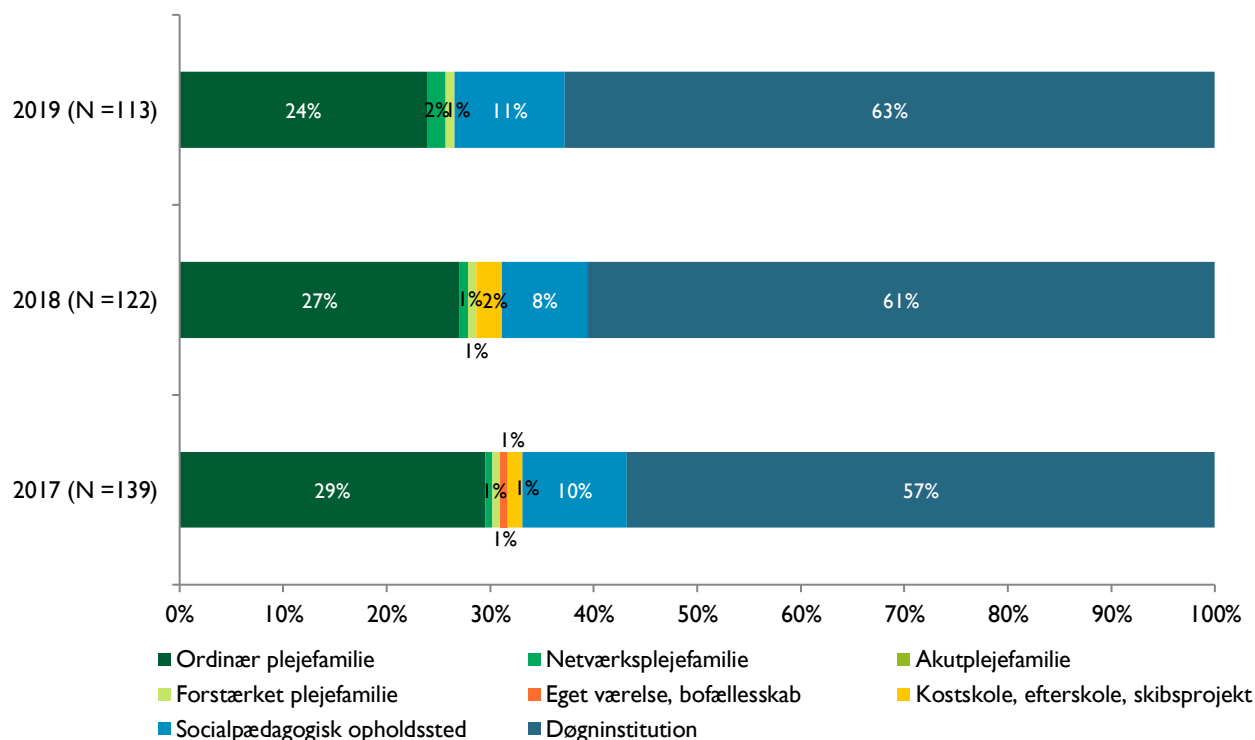
Flere børn og unge på 'Døgninstitution'

Andelen af børn og unge i alderen 0-17 år, der er anbragt på en 'Døgninstitution', er steget fra 57 % i 2017 til 63 % i 2019. Der er derimod sket et fald i andelen, der anbringes i 'Ordinær familiepleje'. Der er 24 %, der anbringes i

'Ordinær familiepleje' i 2019 sammenlignet med 29 % i 2017 og 27 % i 2018. Figur 5 viser derudover, at der er sket et fald i antallet af anbragte børn og unge under Borgercenter Handicap fra 139 børn og unge i april 2017, 122 børn og unge i 2018 og til 113 børn og unge i april 2019.

Da det er relativt få børn og unge, det drejer sig om, vil små ændringer i fordelingerne dog give relativt store udsving.

Figur 5. Fordelingen af samtlige anbragte børn og unge i alderen 0-17 år i Borgercenter Handicap pr. 1. april i hhv. 2017, 2018 og 2019



Unge i efterværn i Borgercenter Børn og Unge og Borgercenter Handicap

Efterværn er en støtte, som tilbydes fra kommunal side, efter den unge er fyldt 18 år, og indtil den unge fylder 23 år. Dette kan f.eks. være i form af opretholdelse af eksisterende anbringelse efter det 18. år, rådgivning, økonomisk bistand mv. Denne anbringelsesstatistik har fokus på efterværn i form af opretholdte døgnanbringelser i forlængelse af forudgående anbringelsesforløb.

Unge i efterværn opgjort efter BBU-enheder samt BCH

Tabel I viser fordelingen af unge i alderen 18-22 år i efterværn i form af opretholdt døgnanbringelse fordelt på BBU-enheder samt BCH. Af tabel I ses det, at der overordnet set er sket en lille stigning i antallet af børn og unge i efterværn. I 2017 var der 207 i efterværn,

mens dette tal i 2019 var steget til 216. BCHs andel af det samlede antal unge i en efterværnsindsats er ligeledes steget. I april 2017 stod BCH for 22 % af anbringelserne i efterværn, hvor de i april 2019 står for 29 %. Antallet af unge i efterværn via BCH er således steget med 17 børn og unge.

Der har været et tilsvarende fald i antallet af børn og unge i efterværn via BBU, fra 162 i 2017 til 154 i 2019. Deres andel af det samlede antal unge i en efterværnsindsats er dermed faldet fra 78 % i 2017 til 71 % i 2019. Den eneste BBU-enhed med en markant stigning er Vesterbro-Valby, som er steget fra at have 12 % af det samlede antal unge i efterværn i 2017 til 17 % i 2019.

Tabel I. Fordelingen af samtlige unge i alderen 18-22 år i efterværn, pr. 1. april 2019, 2018 og 2017 i Københavns Kommune opgjort på Borgercenter Børn og Unge-enheder og Borgercenter Handicap

	2019		2018		2017	
	Antal	Procent	Antal	Procent	Antal	Procent
Borgercenter Børn og Unge	154	71%	141	70%	162	78%
Amager	43	20%	30	15%	40	19%
Nørrebro-Bispebjerg	41	19%	45	22%	49	24%
City-Østerbro	16	7%	17	8%	20	10%
Vesterbro-Valby	36	17%	31	15%	25	12%
Brønshøj-Husum-Vanløse	18	8%	18	9%	28	14%
Borgercenter Handicap	62	29%	60	30%	45	22%
Total	216	100%	201	100%	207	100%

Unge i efterværn opgjort efter indsatser og på hhv. Borgercenter Handicap og Borgercenter Børn og Unge.

Tabel 2 viser en oversigt over unge i alderen 18-22 år i efterværn via BBU og BCH fordelt på anbringelsesindsatser. Den største andel af unge, der er i efterværn, er på enten 'Døgninstitution' (38 %) eller på 'Eget værelse/hybel/kollegium' (32 %). Andelen af unge i efterværn anbragt i 'Ordinær familiepleje' er steget fra 14 % i 2017 til 19 % i 2019.

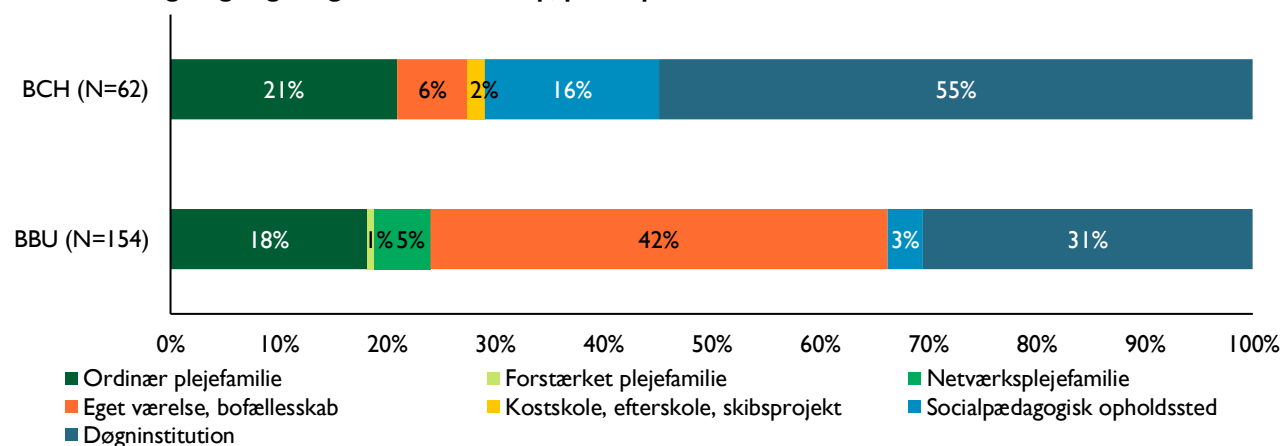
Figur 6 viser fordelingen på indsatserne for hhv. BBU og BCH. Forskelle kan igen synes

større, da der er tale om relativt få unge. Andelen i 'Ordinær familiepleje' er nogenlunde ens for de to grupper (hhv. 21 % og 18 %). Den største gruppe hos BBU er på 'Eget værelse, bofællesskab' (42 %), hvor det kun er 6 % af unge i efterværn i BCH. Størstedelen af unge i efterværn i BCH er på en 'Døgninstitution' (55 %). Her er det kun 31 % af unge i BBU, der er i efterværn. En anden større post hos BCH er 'Socialpædagogisk opholdssted', hvor langt flere er i efterværn end hos BBU.

Tabel 2. Fordelingen af samtlige unge i alderen 18-22 år i efterværn under Borgercenter Børn og Unge og Borgercenter Handicap, pr. 1. april 2019, 2018 og 2017 i Københavns Kommune opgjort på anbringelsesindsatser

	2019		2018		2017	
	Antal	Procent	Antal	Procent	Antal	Procent
Ordinær familiepleje	41	19%	31	15%	30	14%
Netværksplejefamilie	8	4%	11	5%	6	3%
Forstærket pleje	1	0%	1	0%	0	0%
Kostskole, efterskole, skibsprojekt	1	0%	1	0%	0	0%
Eget værelse/hybel/kollegium	69	32%	60	30%	70	34%
Døgninstitution	81	38%	79	39%	88	43%
Socialpædagogisk opholdssted	15	7%	18	9%	13	6%
Total	216	100%	201	100%	207	100%

Figur 6. Fordelingen af samtlige unge i efterværn i alderen 18-22 år opgjort på anbringelsesindsatser på hhv. Borgercenter Børn og Unge og Borgercenter Handicap, pr. 1. april 2019



3. Anbringelsesmønstre for familieplejeanbragte børn og unge i Københavns Kommune

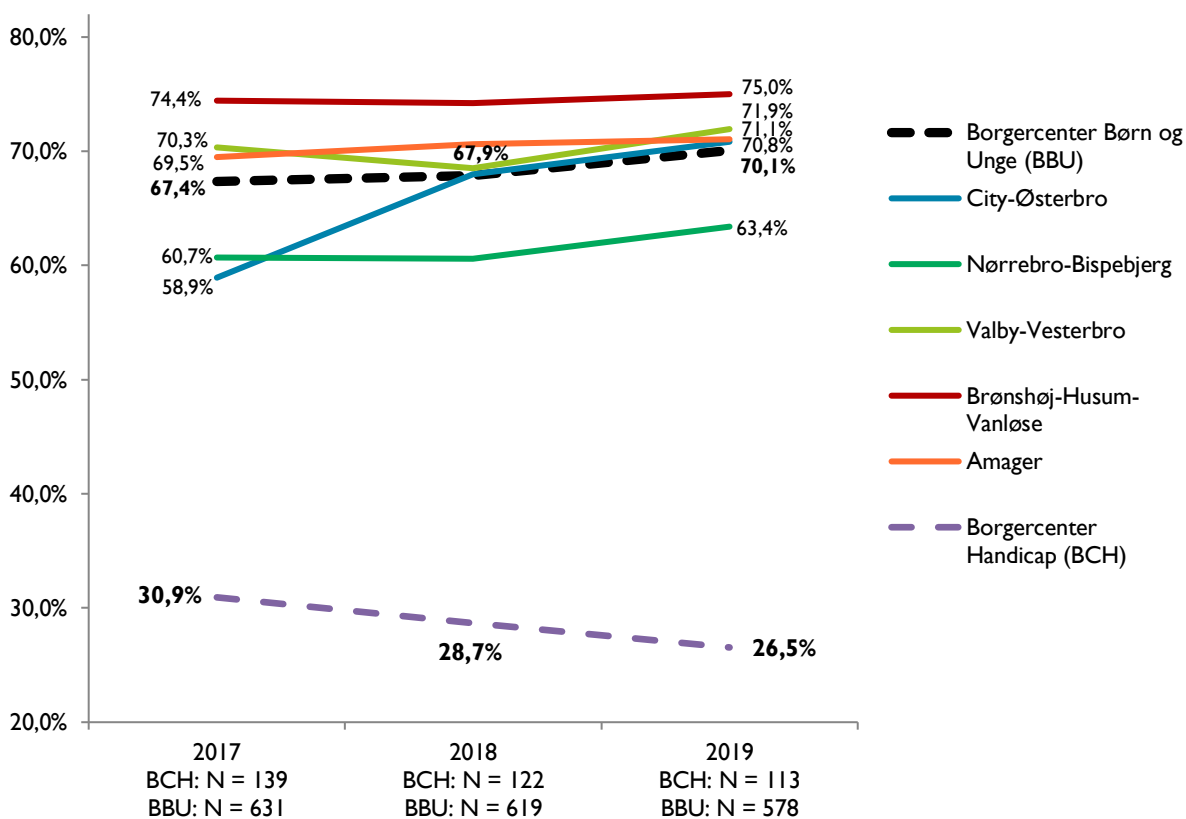
Figur 7 illustrerer udviklingen i andelen af børn og unge anbragt i en familieplejeindsats ud af det samlede antal anbragte børn og unge i aldersgruppen 0-17 år. Der skelnes mellem BBU-enhederne og BCH.

Samlet set for BBU er der sket en stigning i andelen af familieplejeanbragte børn og unge i alderen 0-17 år fra 67,4 % i 2017 til 70,1 % i 2019. Alle enhederne, på nær City-Østerbro og Nørrebro-Bispebjerg, ligger relativt stabilt i

deres andel af familieplejeanbragte børn og unge. De ligger i 2019 alle mellem 71,1 % og 75 %. City-Østerbro har oplevet en stigning, fra 58,9 % i 2017 til 70,8 % i 2019. Nørrebro-Bispebjerg ligger lavere end alle de andre BBU-enheder, men har ligeledes oplevet en stigning fra 60,7 % i 2017 til 63,4 % i 2019.

Andelen af familieplejeanbragte børn og unge under BCH er faldet fra 30,9 % i 2017 til 26,5 % i 2019.

Figur 7. Udviklingen i andelen af familieplejeanbragte børn og unge i alderen 0-17 år ud af samtlige anbragte børn og unge i Borgercenter Børn og Unge og Borgercenter Handicap i perioden 1. april 2017 til 1. april 2019

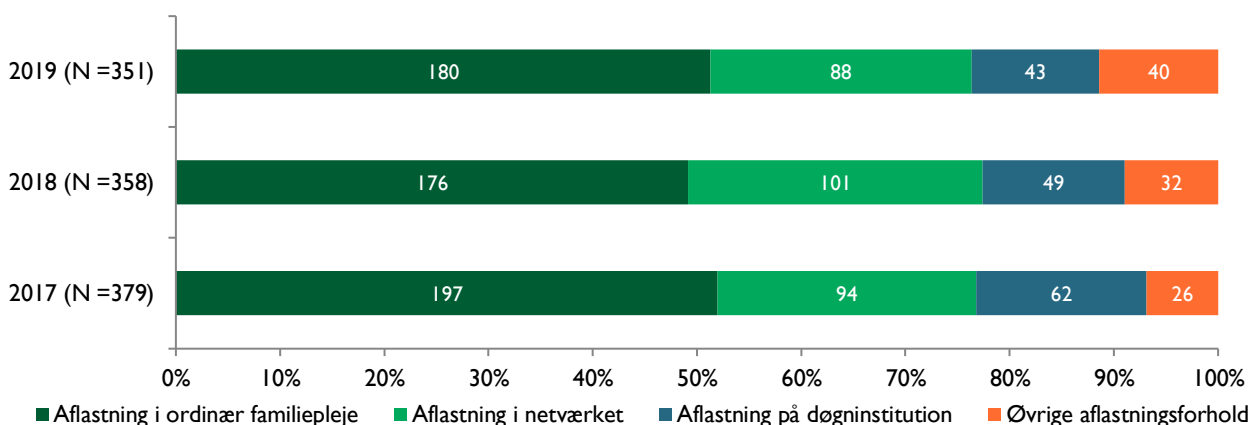


4. Børn og unge i aflastning fordelt på aflastningstyper og alder

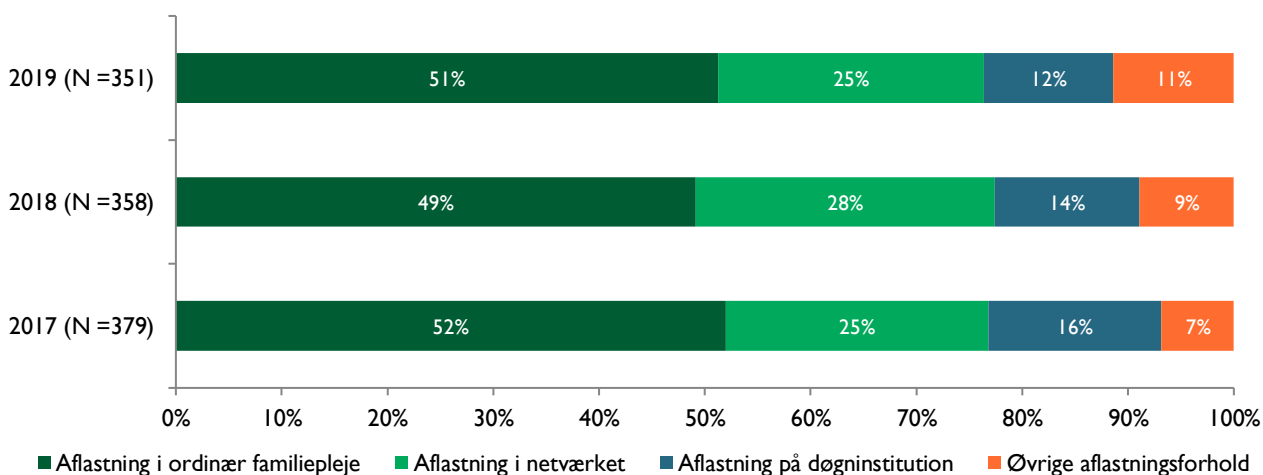
Afsnit 4 fokuserer på, hvordan børn og unge i aflastning fordeler sig på aflastningstyper samt på alder. Aflastning er en forebyggende foranstaltning, der tilbydes både til hjemmeboende og til i forvejen anbragte børn og unge. Aflastningen består typisk i, at barnet/den unge er i

en aflastningsfamilie, på en døgninstitution eller lignende et par weekender om måneden. Der er meget få unge i aflastning, der er over 17 år. Derfor vil denne anbringelsesstatistik kun give et indblik i aflastningsmønsteret for børn og unge i alderen 0-17 år.

Figur 8A. Fordelingen af samtlige børn og unge i alderen 0-17 år i aflastning pr. 1. april 2019, 1. april 2018 og 1. april 2017 i Borgercenter Handicap og Borgercenter Børn og Unge, angivet i antal



Figur 8B. Fordelingen af samtlige børn og unge i alderen 0-17 år i aflastning pr. 1. april 2019, 1. april 2018 og 1. april 2017 i Borgercenter Handicap og Borgercenter Børn og Unge, angivet i procent



Af figur 8A og figur 8B ses en samlet oversigt over alle børn i alderen 0-17 år i aflastning via

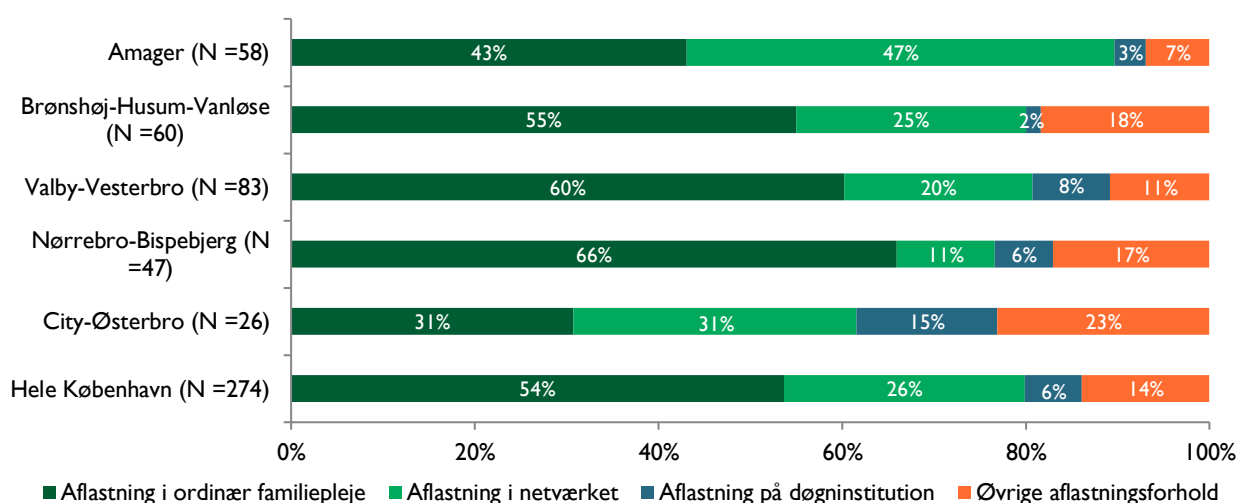
Borgercenter Handicap samt Borgercenter Børn og Unge angivet i hhv. antal og procent.

Færre i aflastning på 'Døgninstitution'

Andelen af børn og unge i aflastning på en 'Døgninstitution' er faldet fra 16 % i 2017 til 12 % i 2019. Andelen der er i 'Øvrige aflastningsforhold' er steget fra 7 % i 2017 til 11 % i 2019. Andelen i aflastning i hhv. 'Ordinær familiepleje' eller 'I netværket' er stabil.

Samlet set er der i perioden sket et fald i antallet af børn og unge i alderen 0-17 år i aflastning. Der var 379 børn og unge i 2017 og 351 børn og unge i 2019.

Figur 9. Børn og unge i aflastning i alderen 0-17 år fordelt på Borgercenter Børn og Unge-enheder pr. 1. april 2019

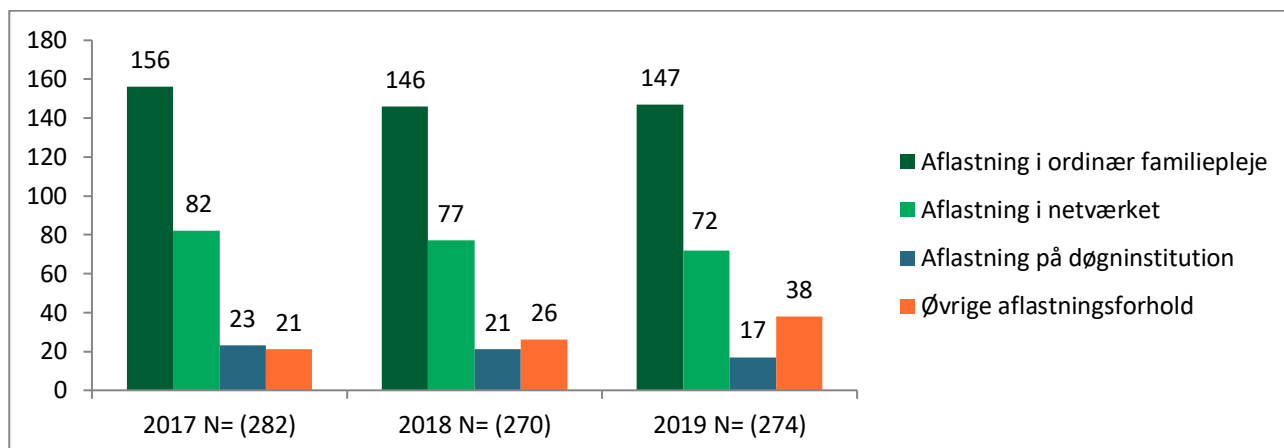


Figur 9 viser fordelingen af børn og unge i aflastning opdelt på BBU-enheder. Af figuren ses det, at 54 % af alle børn og unge i aflastning i BBU er i 'Aflastning i ordinær familiepleje' i april 2019. 26 % er i 'Aflastning i netværket', mens 6 % er i 'Aflastning på døgninstitution'.

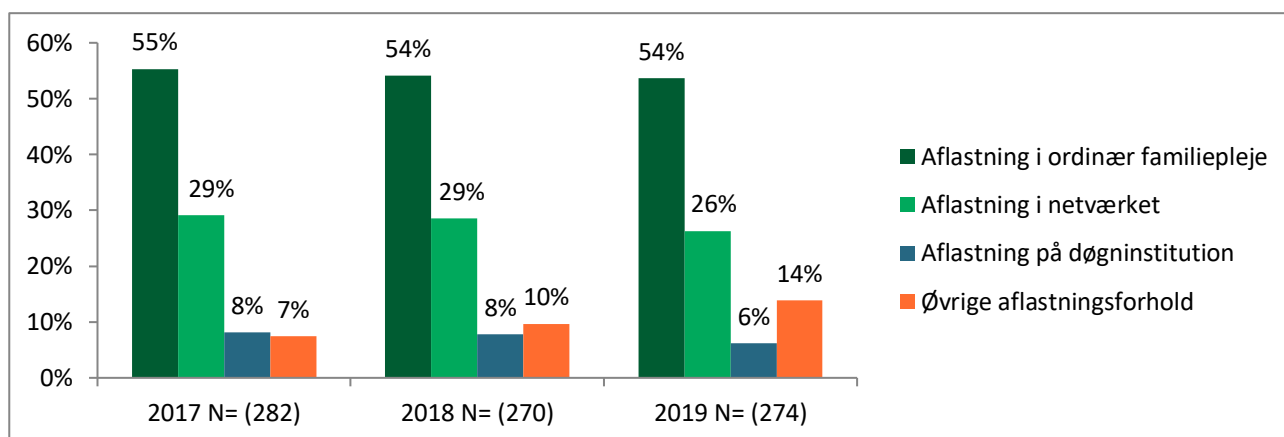
City-Østerbro har den mindste andel i 'Aflastning i ordinær familiepleje', men derimod den største andel i 'Øvrige aflastningsforhold'. Der er også den største andel i 'Aflastning på

døgninstitution' på denne enhed. Nørrebro-Bispebjerg har til gengæld den største andel af børn og unge i 'Aflastning i ordinær familiepleje' (66 %), men den mindste andel i 'Aflastning i netværket' (11 %). Alle enhederne har færrest børn og unge i 'Aflastning på døgninstitution', hvor Brønshøj-Husum-Vanløse og Amager har færrest med hhv. 2 % og 3 %. Amager har til gengæld flest i 'Aflastning i netværket' med 47 %.

Figur 10A. Fordelingen af samtlige børn og unge i alderen 0 – 17 år i aflastning på indsatsområde i Borgercenter Børn og Unge pr. 1. april 2017, 2018 og 2019, angivet i antal



Figur 10B. Fordelingen af samtlige børn og unge i alderen 0 – 17 år i aflastning på indsatsområde i Borgercenter Børn og Unge pr. 1. april 2017, 2018 og 2019, angivet i procent



Figur 10A og 10B giver et indblik i fordelingen af børn og unge i aflastning pr. 1. april 2017, 2018 og 2019 i hhv. antal og procent.

Aflastningstypers fordeling er relativt stabil

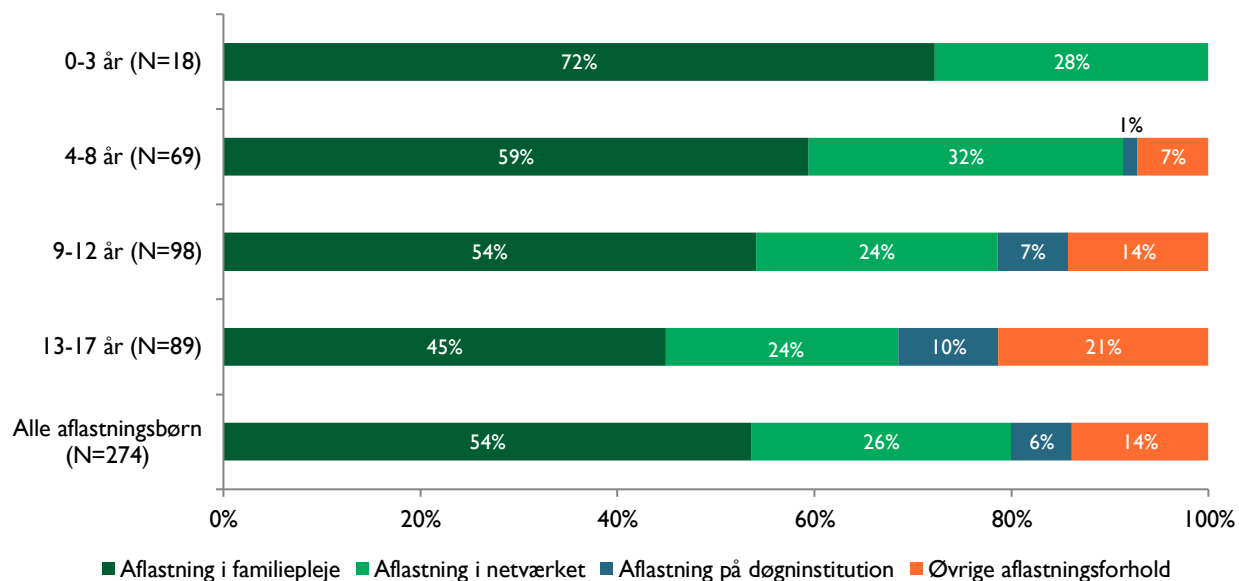
Fordelingen mellem aflastningstyper har fra 1. april 2017 til 1. april 2019 været rimelig stabil, og der har kun været mindre ændringer. Der er sket en stigning i andelen i aflastning i

'Øvrige aflastningsforhold', fra 7 % i 2017 til 14 % i 2019. Det er en stigning på 17 børn.

Antalsmæssigt er der sket et lille fald fra 282 børn og unge i 2017 til 274 børn og unge i aflastning i 2019.

Der er 19 færre børn i aflastning i familieplejeindsatserne (ordinær familiepleje og i netværket) i 2019 end der var i 2017.

Figur 11. Aldersfordelingen af børn og unge i aflastning i Borgercenter Børn og Unge i alderen 0-17 år pr. 1. april 2019



Figur 11 illustrerer aldersfordelingen for børn og unge i aflastning i Borgercenter Børn og Unge.

Der er i alt 274 børn og unge i aflastning under BBU. Den mindste gruppe af børn i aflastning er i alderen '0-3 år', hvor der kun er 18 børn i aflastning. Der er flest børn og unge i aflastning i alderen '9-12 år', hvor der er 98 børn og unge.

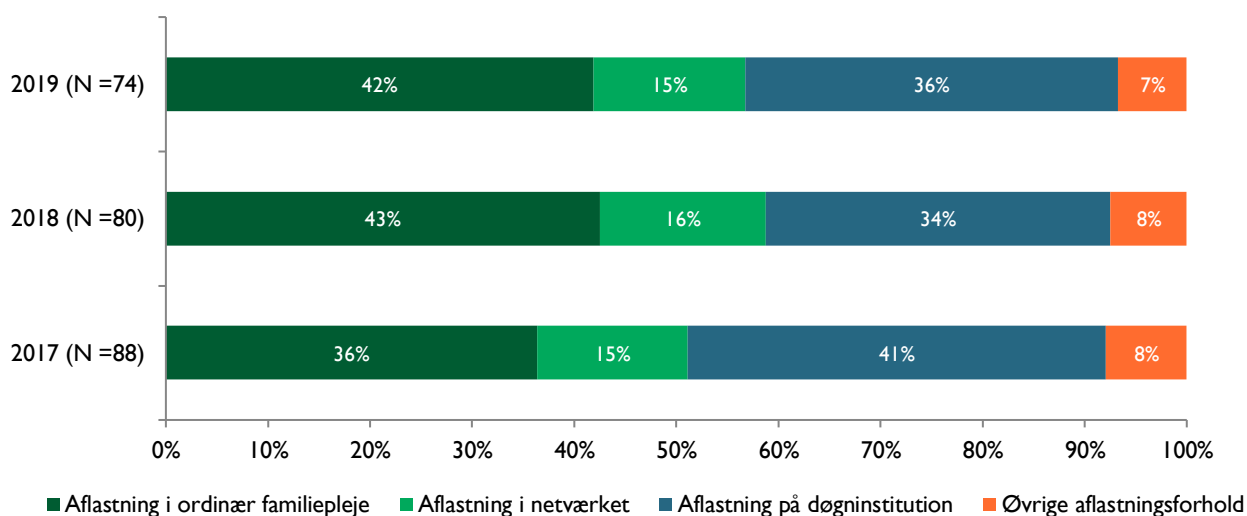
For alle aldersgrupper gælder, som det også sås i figur 10B, at aflastningsindsatserne primært er i en familieplejetype.

Aldersgruppen med den største andel i 'Aflastning i familiepleje' er de yngste '0-3 år' med 72

%. De resterende 28 % er i aflastning i netværket, hvilket ligeledes er under kategorien familiepleje. Omvendt er det den ældste aldersgruppe, '13-17 år', der har den mindste andel i 'Aflastning i familiepleje' med 45 %. Det ses, at jo ældre aldersgruppe, jo mindre en andel er i 'Aflastning i familiepleje'.

Andelen af unge i aflastning på 'Døgninstitution' er højest for gruppen '13-17 år', hvor den er 10 %. Der er også flest i denne aldersgruppe, der er i aflastning i 'Øvrige aflastningsforhold' (21 %). Det ses, at jo ældre aldersgruppe, jo større andel er i aflastning i 'Øvrige aflastningsforhold'.

Figur 12. Fordelingen af samtlige børn og unge i aflastning, fra 0-17 år, pr. 1. april 2019, 1. april 2018 og 1. april 2017 i Borgercenter Handicap



Figur 12 viser fordelingen af børn og unge i alderen 0-17 år i aflastning via Borgercenter Handicap.

Fald i antal i aflastning under BCH

Af figuren ses det, at der i perioden 1. april 2017 til 1. april 2019 har været et fald på 14 børn i antallet af børn og unge i aflastning via Borgercenter Handicap. I 2017 var 88 børn og unge i aflastning, og i 2019 er det tilsvarende tal 74 børn og unge.

Flere i aflastning i familiepleje

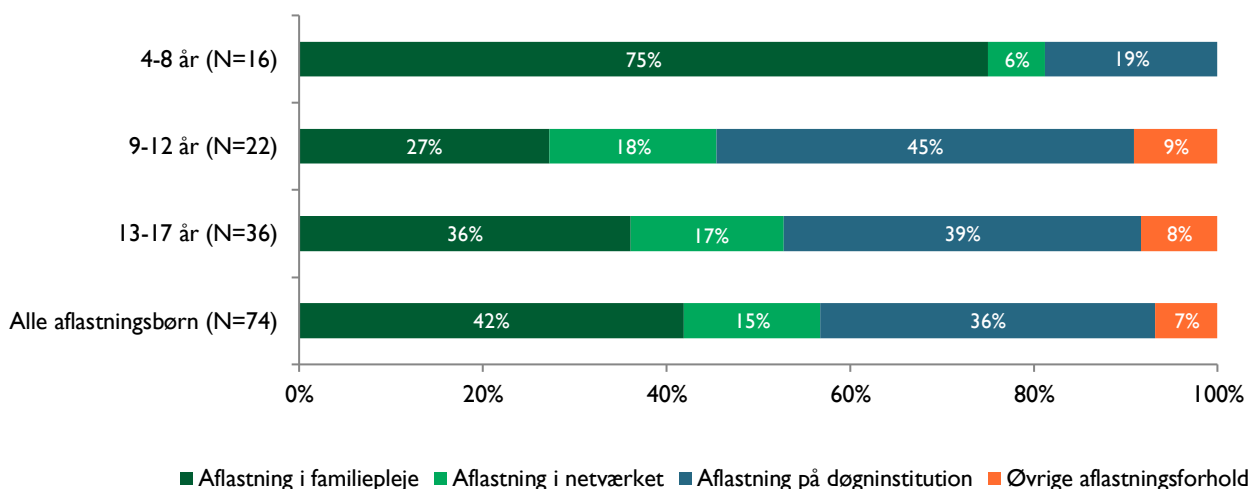
Andelen i aflastning i 'Ordinær familiepleje' er steget fra 36 % i 2017 til 42 % i 2019. Andelen i 'Aflastning i netværket' er stabilt på 15 %. Der

har været et tilsvarende fald i andelen i 'Aflastning på døgninstitution' fra 41 % i 2017 til 36 % i 2019.

Da det er relativt få børn og unge, det drejer sig om, vil små ændringer i fordelingerne dog give relativt store udsving

Hvis figur 12 sammenholdes med figur 10B fremgår det, at tendensen med flere børn i aflastning i familiepleje ligeledes gør sig gældende hos BBU. Den er dog endnu stærkere, da andelen af børn og unge i aflastning i en familieplejeindsats her er 80 %. Til gengæld er andelen hos BBU faldende (fra 84 % i 2017), hvor den er stigende hos BCH.

Figur 13. Aldersfordelingen af børn og unge i aflastning i Borgercenter Handicap, fra 0-17 år pr. 1. april 2019



Figur 13 illustrerer aldersfordelingen af børn og unge i aflastning i Borgercenter Handicap pr. 1. april 2019. I alt er der 74 børn og unge anbragt i aflastning via BCH. Der er ingen børn i alderen 0 – 3 år i aflastning under BCH, hvorfor de ikke er afbilledet i figur 13.

Der kommer flere og flere børn og unge i aflastning, som de bliver ældre. Der er 16 børn i alderen '4-8 år' i aflastning, hvor der er 36 børn og unge i alderen '13-17 år'.

Hos den yngste aldersgruppe er klart størstedelen i 'Aflastning i familiepleje' (75 %). De har dertil den laveste andel i 'Aflastning i

netværket' (6 %) og 'Aflastning på døgninstitution' (19 %). Der er ingen i 'Øvrige aflastningsforhold'.

De to andre aldersgrupper har hhv. 9 % og 8 % i 'Øvrige aflastningsforhold'. Der er flest i alderen '9-12 år' i 'Aflastning på døgninstitution' (45 %), hvor aldersgruppen '13-17 år' har 39 % i aflastning. De har derimod lidt flere i 'Aflastning i familiepleje' (36 %) sammenlignet med dem i alderen '9-12 år', hvor det er 27 %.

Da det er relativt få børn og unge, det drejer sig om, vil små ændringer i fordelingerne dog give relativt store udsving.