

TAL PÅ ANBRINGELSESMOMRÅDET I KØBENHAVNS KOMMUNE

ANBRINGELSESTATISTIK – Januar 2019

Center for Familiepleje / Videnscenter for Anbragte Børn og Unge
Socialforvaltningen, Københavns Kommune



Forord

Anbringelsesstatistikken for januar 2019 er udarbejdet af Videnscenter for Anbragte Børn og Unge i Københavns Kommune (KK) og giver et kvantitativt indblik i anbringelsesområdet.

Data på anbringelsesområdet i KK pr. 1. januar 2019 er udtrukket fra KK's interne registreringssystem CSC Social den 20. februar 2019 for afsnit 1, den 27. februar 2019 for afsnit 2 og 3, samt den 4. marts 2019 for afsnit 4. Anbringelsesstatistikken afspejler alene børn og unge anbragt af KK, og børn og unge anbragt af andre kommuner på eksempelvis KK's institutioner er således ikke inkluderet heri. Denne anbringelsesstatistik siger derfor ikke noget om "belægningsprocenten" og vil forekomme forskellig fra statistikker, der opererer med eksempelvis "helårsbørn".

Der skelnes løbende i anbringelsesstatistikken mellem en børne-/ungegruppe i alderen 0-17 år og en ung voksengruppe i alderen 18-22 år. Den sidste gruppe refereres til som "unge i efterværn".

Anbringelsesstatistikken for januar 2019 er inddelt i fire afsnit. I afsnit 1 præsenteres en opgørelse over nyanbringelser i KK de seneste

to år: 2017 og 2018. Nyanbringelser betegner alle de anbringelser, der er iværksat inden for et kalenderår. Afsnit 2 viser anbringelsesmønsteret for samtlige børn og unge i døgnanbringelse for Borgercenter Børn og Unge (BBU) og Borgercenter Handicap (BCH) i KK med nedslag 1. januar i årene 2019, 2018 og 2017. Afsnit 3 viser en oversigtsgraf over udviklingen af andelen i familiepleje ud af samtlige anbringelsestyper i KK i årene 2017 – 2019. Afsnit 4 viser fordelingen af børn og unge i aflastning. Det er muligt for både hjemmeboende børn og allerede anbragte børn at være i aflastning.

Anbringelsesmønsteret er opgjort i procent og fremgår af figurerne. For overblikkets skyld er procentandelen vist uden decimaler. Enhederne Nørrebro og Bispebjerg blev lagt sammen 1. januar 2019 og bliver behandlet således også tilbagerettet, hvor den vil optræde som en enkelt enhed.

Indhold

1. Nyanbringelser i Københavns Kommune.....	3
2. Anbringelsesmønster for samtlige anbragte børn og unge i Københavns Kommune.....	7
3. Anbringelsesmønster for familieplejeanbragte børn og unge i Københavns Kommune.....	14
4. Børn og unge i aflastning fordelt på aflastningstyper og alder.....	15

I. Nyanbringelser i Københavns Kommune

I dette afsnit præsenteres en oversigt over nyanbringelser i årene 2017 og 2018 for børn og unge i alderen 0-17 år under Borgercenter Børn og Unge og Borgercenter Handicap i KK.

Nyanbringelser betegner alle anbringelser, der er iværksat inden for et kalenderår. Det er dermed muligt, at et barn/unge kan optræde flere gange i anbringelsesstatistikken, hvis barnet/den unge har oplevet flere anbringelser

Nyanbringelser under Borgercenter Børn og Unge

Af figur 1 og 2 ses det, at der i 2018 er blevet anbragt færre børn og unge end i 2017 (figur 2). I 2018 var der 251 nyanbringelser, mens dette tal i 2017 var på 307 nyanbringelser. Det er et fald på 56 børn og unge.

Halvdelen af alle nyanbringelser er på Døgninstitution

I KK var halvdelen af alle nyanbringelser i 2018 på 'Døgninstitution' (51%). Det er et fald fra år 2017, hvor det var 54 % af alle nyanbringelser. Nørrebro-Bispebjerg har haft en stor stigning i andelen af nyanbringelser i 'Døgninstitution', fra 54 % i 2017 til 66 % i 2018. Det er en stigning på 12 procentpoint. Brønshøj-Husum-Vanløse har stadig den største andel (67 %) af nyanbringelser i 'Døgninstitution'. Det er 16

inden for samme år. Der er så vidt muligt taget højde for dette i dataudtrækket.

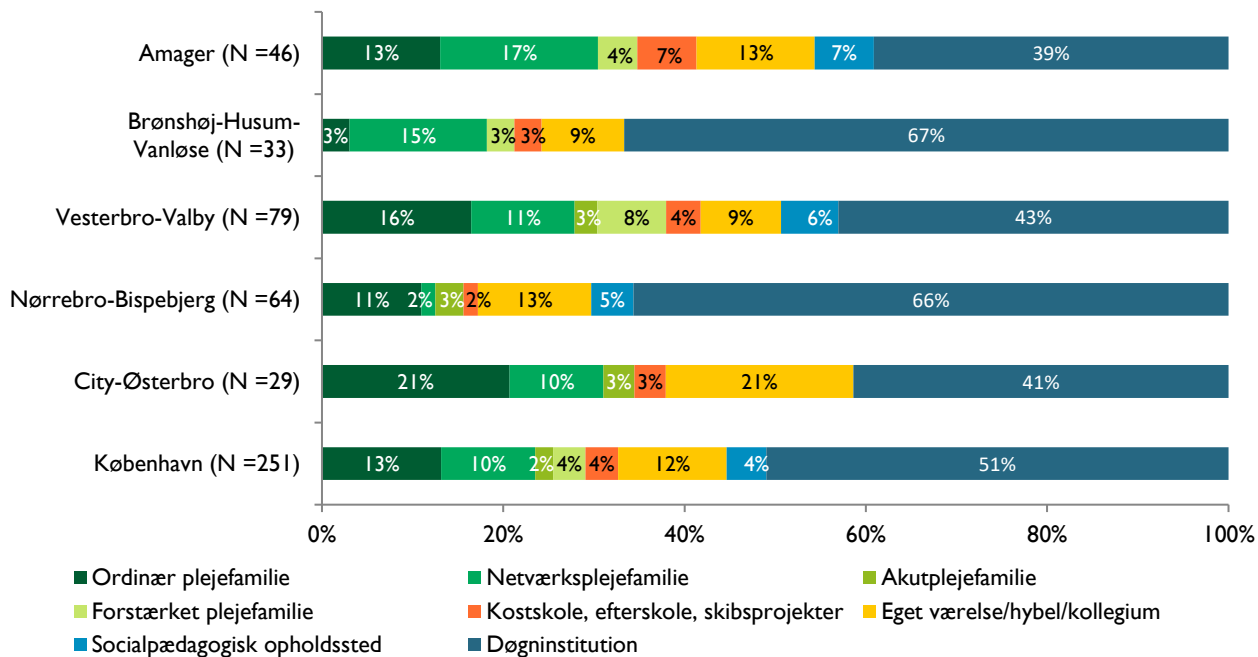
Noget af det interessante ved at se på nyanbringelser er, at det giver et tydeligere billede på udsving i anbringelsesmønsteret end hvis man kigger på samtlige anbringelser. Det giver dermed et godt indtryk af fremtidige tendenser i det samlede anbringelsesmønster for KK.

procentpoint højere end gennemsnittet for KK, som i 2018 var 51 %. Alle andre BBU-enheder har oplevet et markant fald i nyanbringelser på døgninstitution.

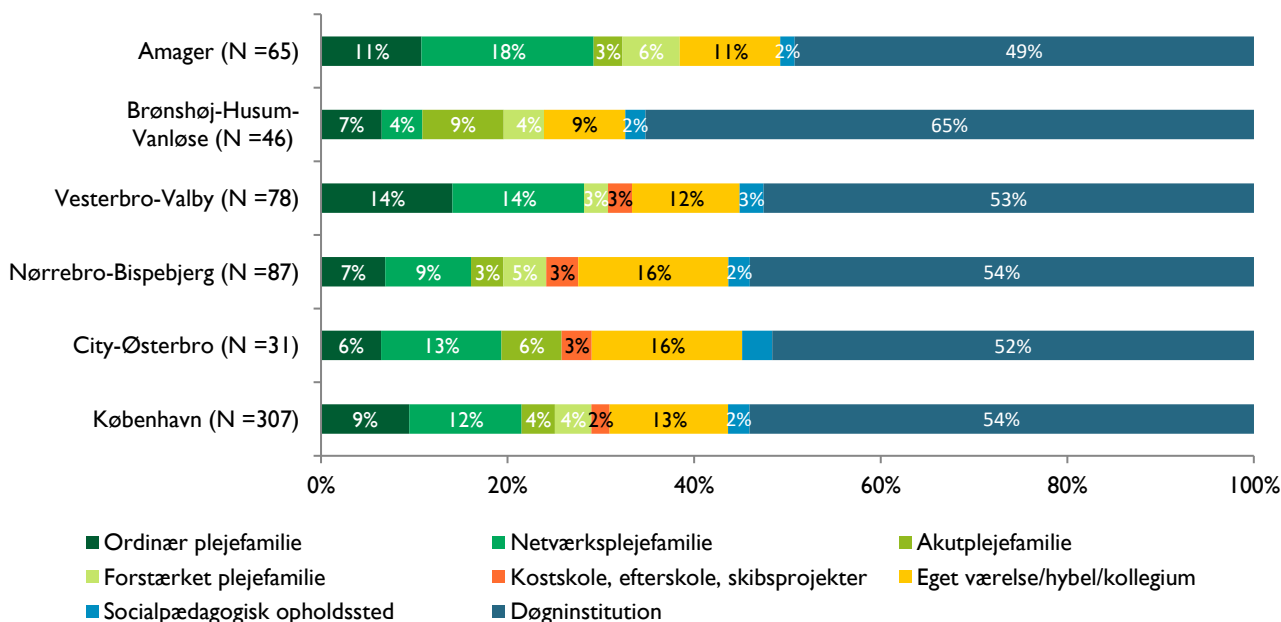
Udover anbringelser på døgninstitutioner er der flest nyanbringelser i 'Eget værelse/hybel/kollegium', 'Ordinær plejefamilie' samt 'Netværksplejefamilie'. Andelen anbragt i 'Ordinær plejefamilie' steg for KK fra 9 % i 2017 til 13 % i 2018. Hos City-Østerbro var denne stigning mere markant, fra 6 % i 2017 til 21 % i 2018.

Der er færrest nyanbringelser i 'Akutplejefamilie'.

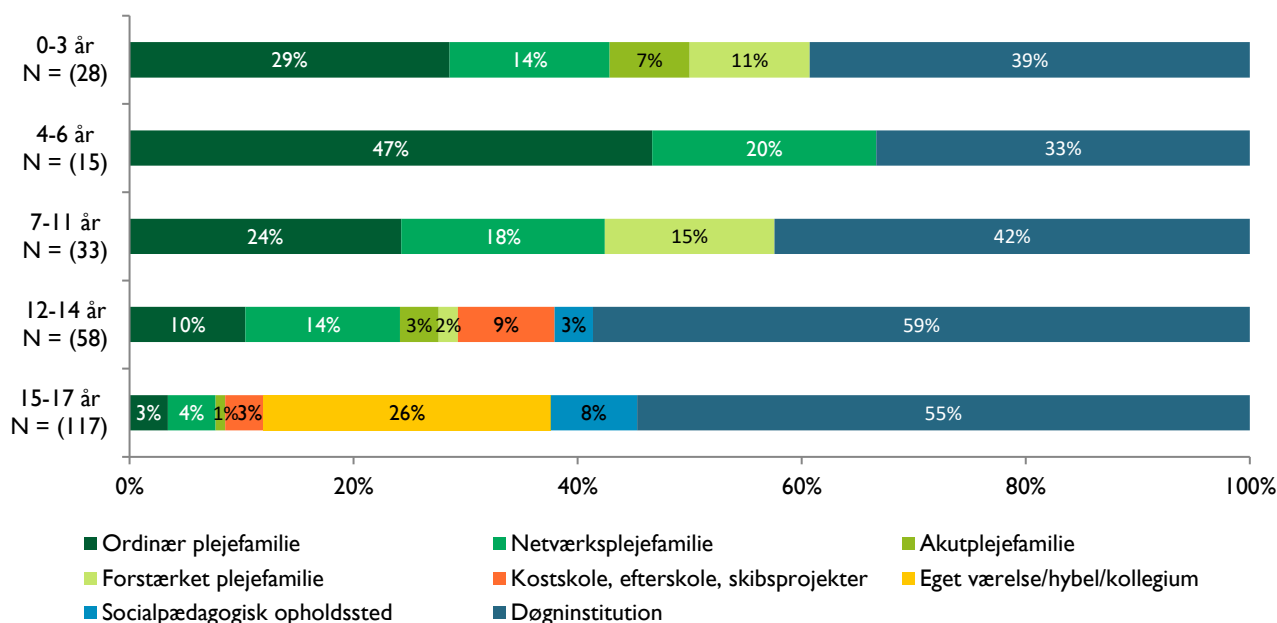
Figur 1. Fordelingen af nyanbringelser i 2018 blandt anbragte børn i aldersgruppen 0-17 år under Borgercenter Børn og Unge



Figur 2. Fordelingen af nyanbringelser i 2017 blandt anbragte børn i aldersgruppen 0-17 år i Borgercenter Børn og Unge



Figur 3. Nyanbringelser i 2018 under Borgercenter Børn og Unge fordelt på aldersgrupper



Figur 3 illustrerer fordelingen mellem de forskellige anbringelsesindsatser efter barnets alder ved pågældende anbringelses begyndelse.

Flest nyanbringelser blandt de ældste

Det ses, at størstedelen af nyanbringelser i 2018 er blandt de ældste aldersgrupper. Ud af de 251 nyanbringelser er 175 af dem børn og unge i alderen 12-17 år. Der er 117 nyanbringelser af unge i alderen 15-17 år, og 58 nyanbringelser af unge i alderen 12-14 år. Blot 28 børn i alderen 0-3 år, 15 børn i alderen 4-6 år og 33 børn i alderen 7-11 år blev nyanbragt i 2018.

De unge får eget værelse

Det ses, at så snart de unge kommer i aldersgruppen 15-17 år, får en stor andel eget værelse. 26 % af nyanbringelserne blandt de 15-17-årige er til 'Eget værelse/hybel/kollegium'. Andelen, der anbringes i 'Døgninstitution', er ligeledes højere hos de ældre aldersgrupper.

Andelen der kommer i en familieplejeindsats, falder i takt med, at alderen på barnet stiger. I alderen 0-11 år nyanbringes over halvdelen i en familieplejeindsats: 61 % af de 0-3-årige, 77 % af de 4-6-årige og 58 % af de 7-11-årige. Herefter vender billedet og blot 29 % af de 12-14-årige og 8 % af de 15-17-årige nyanbringes i en familieplejeindsats.

Nyanbringelser under Borgercenter Handicap

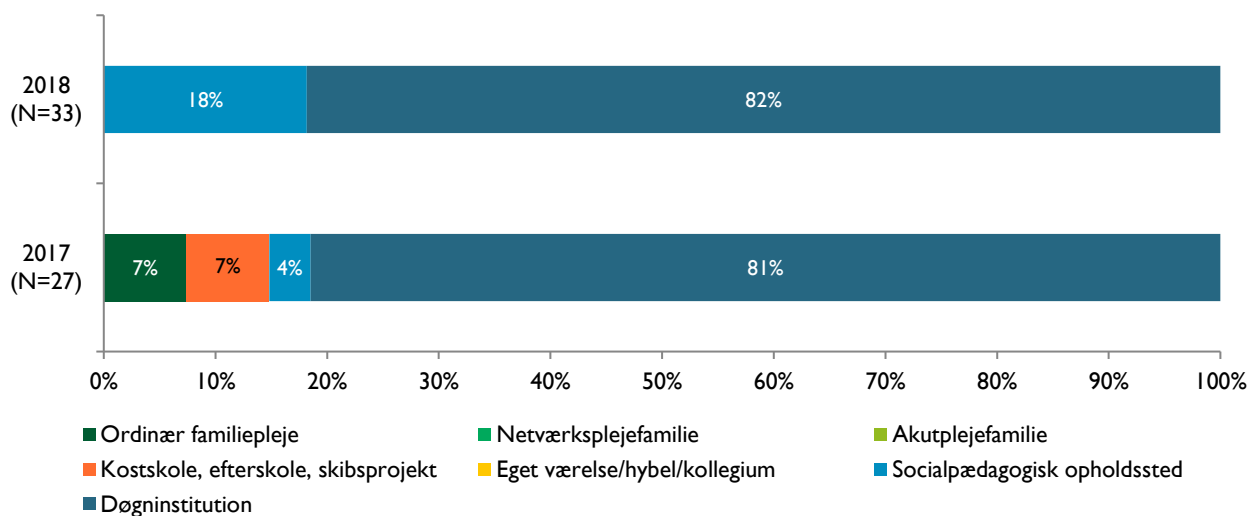
Af figur 4 ses det, at der i år 2018 blev anbragt 33 børn og unge via BCH, hvilket er en stigning fra 27 børn og unge i 2017.

Figur 4 viser, at langt størstedelen af de børn og unge, der nyanbringes under Borgercenter Handicap, placeres i anbringelsesindsatsen 'Døgninstitution'. Både i 2017 og 2018 er dette tal højt, hhv. 81 % og 82 %. Andelen der blev anbragt på 'Socialpædagogisk opholdssted' er steget meget fra 2017, hvor det udgjorde 4 % af alle nyanbringelser, til 2018, hvor

det var 18 % af alle nyanbringelser via BCH. Dermed er der i 2018 ikke længere nogen, der blev nyanbragt i 'Ordinær familiepleje' eller 'Kostskole, efterskole, skibsprojekt' som i 2017, hvor disse indsatses udgjorde 14 % af nyanbringelserne.

Det bør understreges, at idet der nyanbringes relativt få børn og unge under BCH, synes små ændringer større, når de opgives i procent, da hvert barn udgør omkring 3 procentpoint.

Figur 4. Fordelingen af nyanbringelser i 2017 og 2018 under Borgercenter Handicap blandt anbragte børn i aldersgruppen 0-17 år



2. Anbringelsesmønstre for samtlige anbragte børn og unge og unge i efterværn i Københavns Kommune

Anbragte børn og unge i alderen 0-17 år og unge i alderen 18 – 22 år i efterværn via Borgercenter Børn og Unge og Borgercenter Handicap

Figur 5A og 5B illustrerer fordelingen på indsatser i KK for børn og unge i alderen 0-22 år pr. 1. januar 2017, 1. januar 2018 og 1. januar 2019 i Borgercenter Børn og Unge og Borgercenter Handicap. Det er derfor både anbragte børn og unge i alderen 0 – 17 år, samt unge i efterværn i alderen 18 – 22 år, der er med. Figur 5A angiver fordelingen på indsatserne i antal, mens figur 5B er angivet med procent.

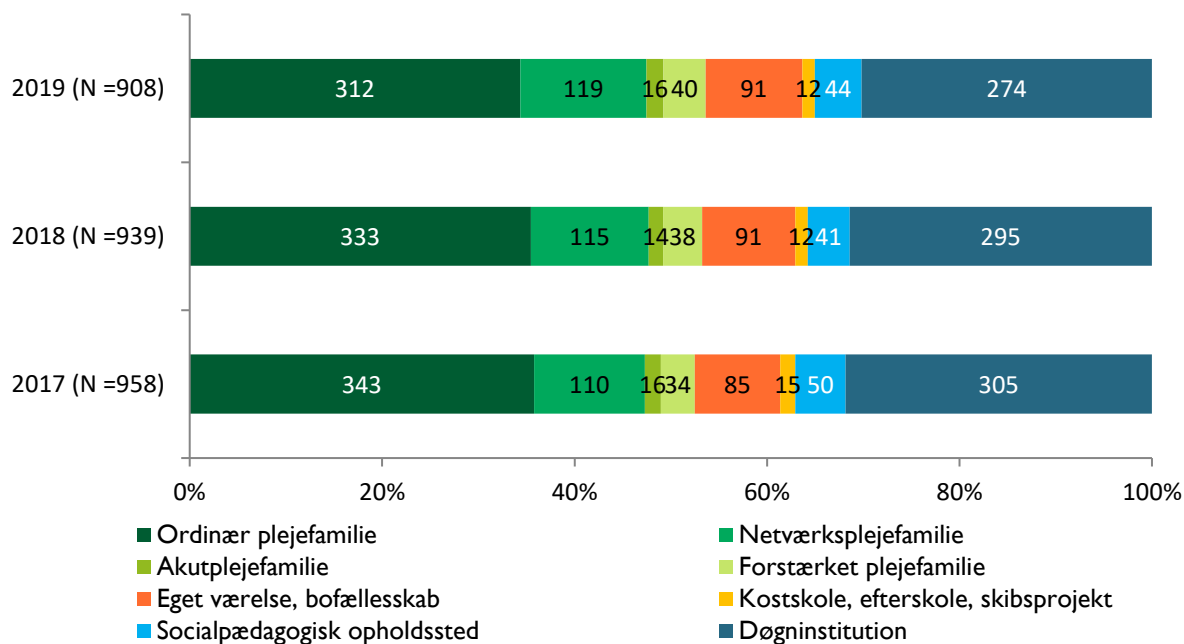
Fordelingen af børn og unge enten anbragt eller i efterværn i KK på indsatserne har været meget stabil fra 2016 til 2018. Der er sket et lille fald på to procentpoint i andelen, der er i hhv. 'Ordinær plejefamilie' (fra 36 % til 34 %)

og i 'Døgninstitution' (fra 32 % til 30 %). En tilsvarende stigning ses i andelen, der er i 'Netværksplejefamilie'. Det var i 2017 11 % og i 2019 er det 13 %.

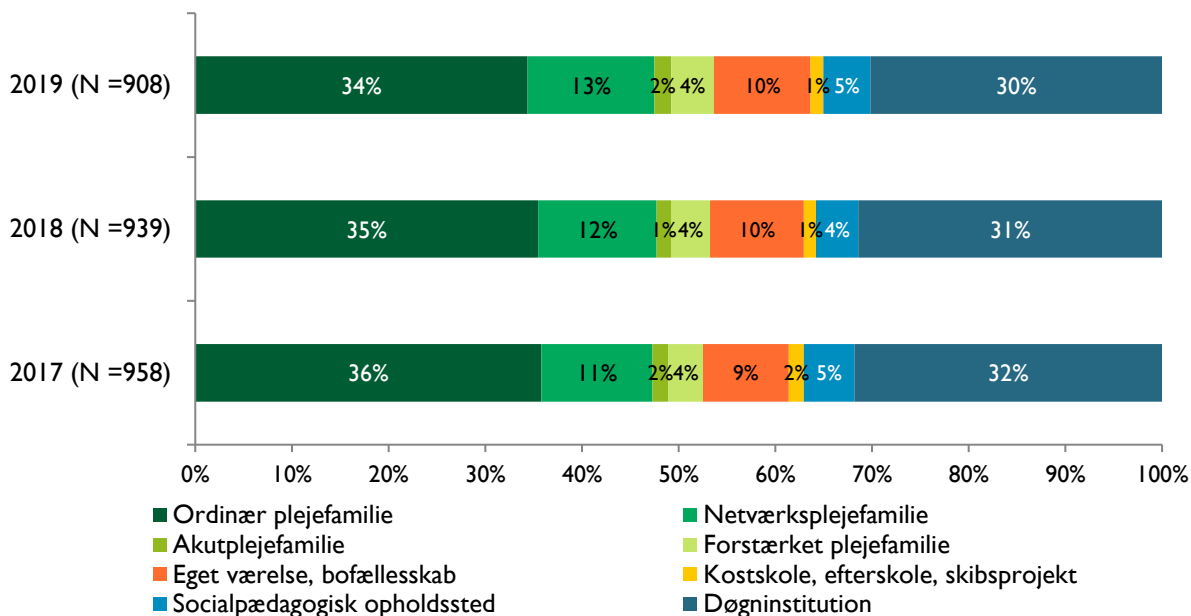
Af figur 5A ses det, at der fra 1. januar 2017 til 1. januar 2019 er sket et fald på 50 børn og unge i alderen 0-22 år enten anbragt af KK eller i efterværn via BBU eller BCH. I 2017 gjaldt det 958 børn og unge, mens det tilsvarende tal i 2019 er 908 børn og unge.

På de følgende sider ses anbringelsesmønstret i figur 5A og 5B opdelt efter hhv. 0-17 år og 18-22 år samt efter BBU og BCH.

Figur 5A. Fordelingen af samtlige anbragte børn og unge samt unge i efterværn i alderen 0-22 år i Borgercenter Børn og Unge og Borgercenter Handicap pr. 1. januar i hhv. 2017, 2018 og 2019, angivet i antal



Figur 5B. Fordelingen af samtlige anbragte børn og unge samt unge i efterværn i alderen 0-22 år i Borgercenter Børn og Unge og Borgercenter Handicap pr. 1. januar i hhv. 2017, 2018 og 2019, angivet i procent



Børn og unge i alderen 0-17 år anbragt via Borgercenter Børn og Unge

Figur 6-8 afbilder anbringelsesmønsteret for børn og unge i alderen 0-17 år anbragt via BBU med nedslag pr. 1. januar 2017, 2018 og 2019.

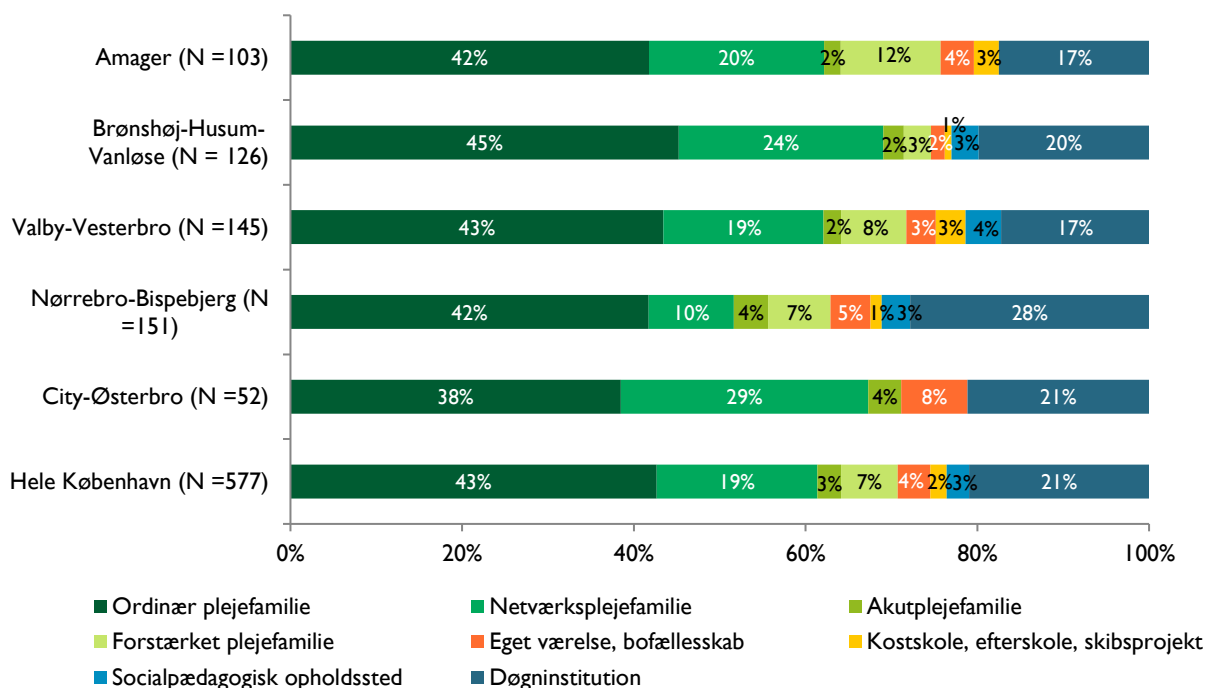
Af figur 6-8 ses det, at der fra 1. januar 2017 til 1. januar 2019 er sket et fald i antallet af anbragte børn og unge, på trods af en stigning i år 2018. I 2017 var der 607 børn og unge i alderen 0 – 17 år anbragt via BBU, mens dette tal i 2019 var faldet med 30 børn til 577.

Anbringelsesmønsteret er relativt stabilt de forskellige år. City-Østerbro har den største andel anbragt i netværksplejefamilie, da de har

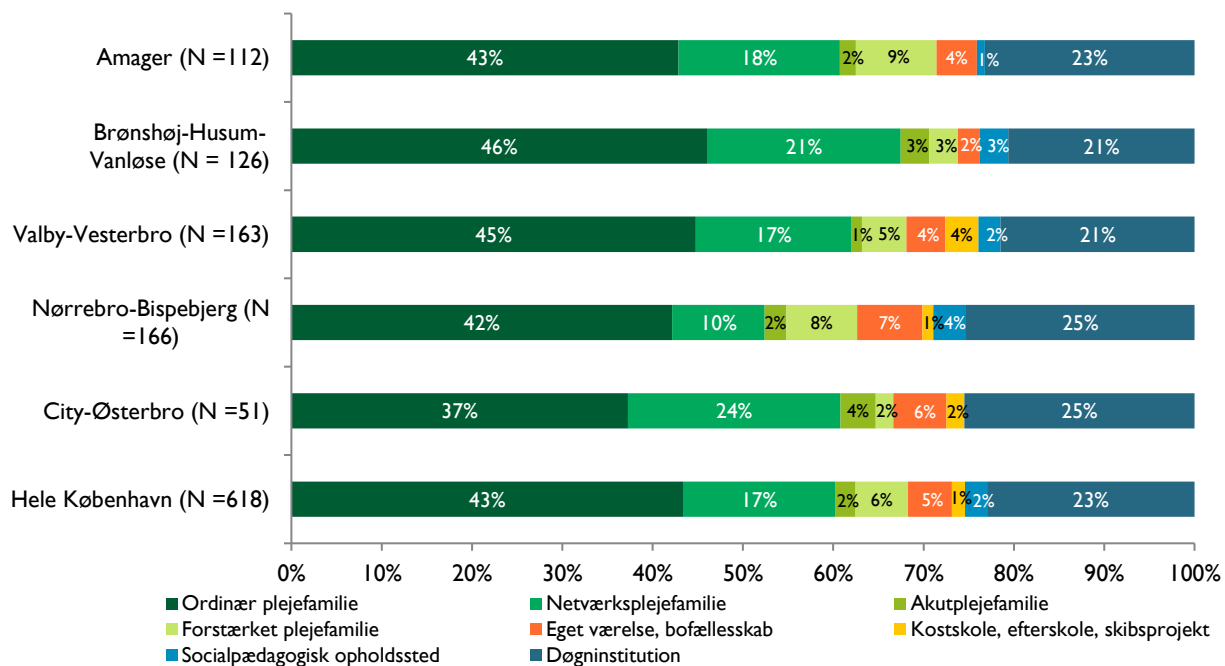
29 % anbragt her i 2019. Det er steget fra 22 % i 2017. I 2019 var andelen anbragt i netværkspleje for KK på 19 %. Dette tal er steget fra 17 % i 2017 for KK.

Andelen af børn og unge i ordinær plejefamilie og på døgninstitution er faldet et par procentpoint hver fra 2017 til 2019. Nørrebro-Bispebjerg har flest børn og unge anbragt i døgninstitution med 28 % i 2019, hvilket er steget fra 24 % i 2017. City-Østerbros andel af børn og unge anbragt i døgninstitution er faldet med 14 procentpoint fra 2017 (35 %) til 2019 (21 %).

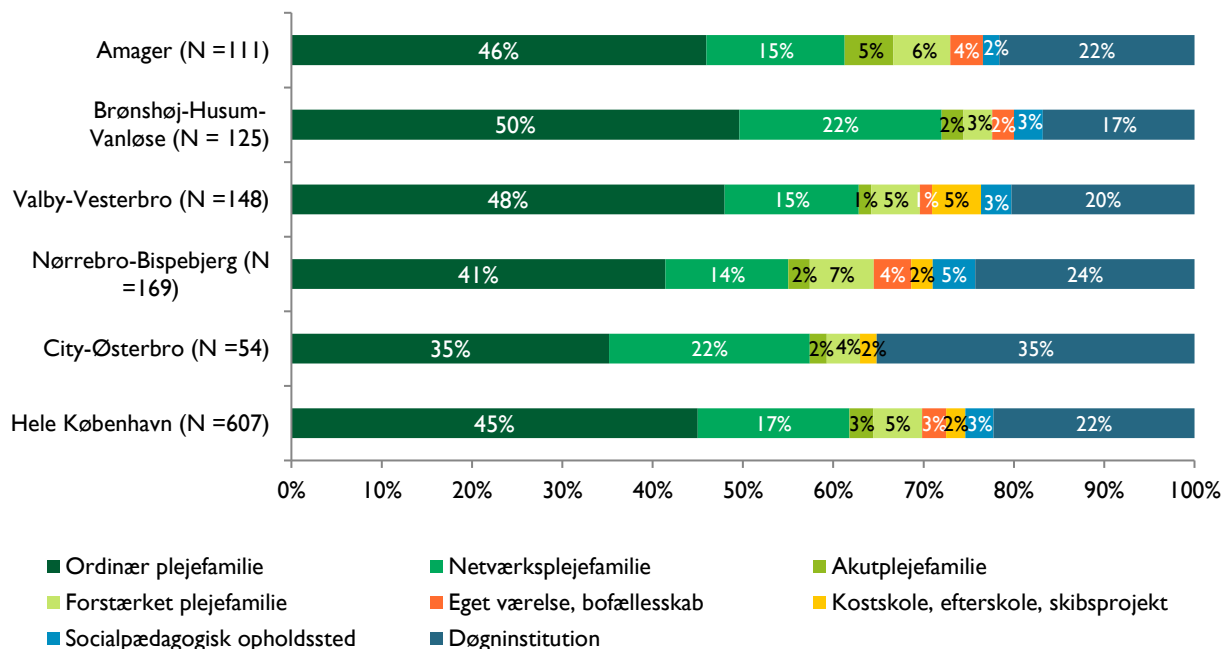
Figur 6. Fordelingen af samtlige anbragte børn og unge i alderen 0-17 år i Borgercenter Børn og Unge pr. 1. januar 2019



Figur 7. Fordelingen af samtlige anbragte børn og unge i alderen 0-17 år i Borgercenter Børn og Unge pr. 1. januar 2018



Figur 8. Fordelingen af samtlige anbragte børn og unge i alderen 0-17 år i Borgercenter Børn og Unge pr. 1. januar 2017



Børn og unge anbragt via Borgercenter Handicap fordelt på anbringelsesindsatser

Figur 9 herunder illustrerer anbringelsesmønstret i KK for børn og unge i alderen 0-17 år pr. 1. januar 2017, 1. januar 2018 og 1. januar 2019 i Borgercenter Handicap.

Fald i antal børn og unge anbragt af BCH

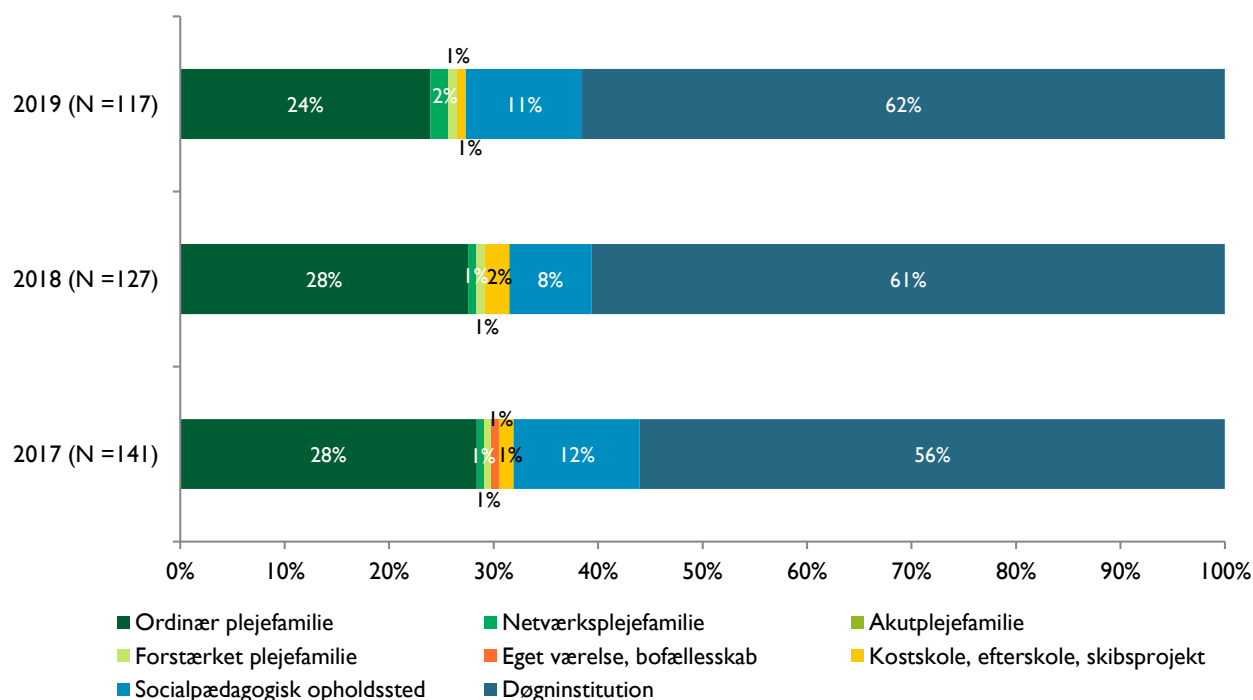
Figuren viser, at der er sket et fald i antallet af anbragte børn og unge under Borgercenter Handicap fra 141 børn og unge i januar 2017, 127 børn og unge i 2018 og til 117 børn og unge i januar 2019. Fordelingen mellem anbringelsesindsatserne har ligeledes forandret

sig. Andelen af børn og unge i alderen 0-17 år, der er anbragt på en 'Døgninstitution', er steget fra 56 % i 2017 til 62 % i 2019.

Andelen anbragt på et 'Socialpædagogisk opholdssted' er på samme niveau i 2019 (11 %) som i 2017 (12 %), på trods af et lille dyk i 2018 (8 %).

Der er 24 %, der anbringes i 'Ordinær familiepleje' i 2019, hvilket er et fald sammenlignet med 28 % i 2017 og 2018.

Figur 9. Fordelingen af samtlige anbragte børn og unge i alderen 0-17 år i Borgercenter Handicap pr. 1. januar i hhv. 2017, 2018 og 2019



Unge i efterværn via Borgercenter Børn og Unge og Borgercenter Handicap

Efterværn er en støtte, som tilbydes fra kommunal side, efter den unge er fyldt 18 år, og indtil den unge fylder 23 år. Dette kan f.eks. være i form af opretholdelse af eksisterende anbringelse efter det 18. år, rådgivning, økonomisk bistand mv. Denne anbringelsesstatistik har fokus på efterværn i form af opretholdte døgnanbringelser i forlængelse af forudgående anbringelsesforløb.

Unge i efterværn opgjort efter BBU-enheder samt BCH

Tabel I viser fordelingen af unge i alderen 18-22 år i efterværn i form af opretholdt døgnanbringelse fordelt på BBU-enheder samt BCH.

Af tabel I ses det, at der overordnet set er sket et fald i antallet af børn og unge i efterværn via BBU, fra 167 i 2017 til 152 i 2019. Modsat er der sket en stigning i antallet af unge i efterværn via BCH, fra 43 unge i 2017 til 62 unge i 2019.

Antallet af unge i efterværn er samlet set steget fra 210 unge i 2017 til 214 unge i 2019. BCHs andel af det samlede antal unge i en efterværnsindsats er ligeledes steget. I januar 2017 stod BCH for 20 % af anbringelserne i efterværn, hvor de i januar 2019 står for 29 %.

Tabel I. Fordelingen af samtlige unge i alderen 18-22 år i efterværn, pr. 1. januar 2019, 2018 og 2017 i Københavns Kommune opgjort på Borgercenter Børn og Unge-enheder og Borgercenter Handicap

	2019		2018		2017	
	Antal	Procent	Antal	Procent	Antal	Procent
Borgercenter Børn og Unge	152	71%	138	71%	167	80%
Amager	46	21%	32	16%	47	22%
Nørrebro-Bispebjerg	39	18%	45	23%	47	22%
City-Østerbro	17	8%	17	9%	23	11%
Vesterbro-Valby	36	17%	28	14%	25	12%
Brønshøj-Husum-Vanløse	14	7%	16	8%	25	12%
Borgercenter Handicap	62	29%	56	29%	43	20%
Total	214	100%	194	100%	210	100%

Unge i efterværn opgjort efter indsatser

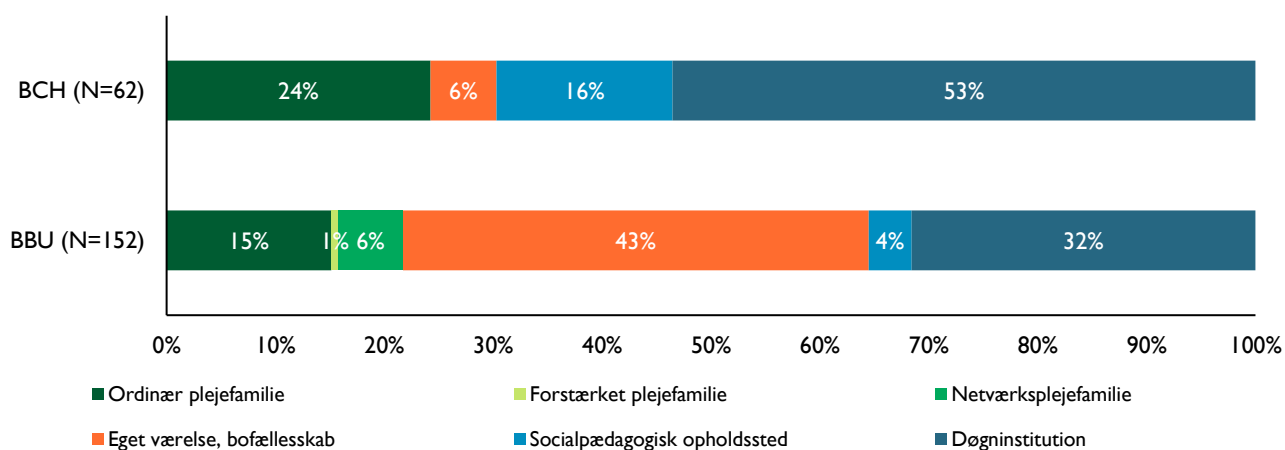
Tabel 2 viser en oversigt over unge i alderen 18-22 år i efterværn via BBU og BCH fordelt på anbringelsesindsatser. Den største andel af unge, der er i efterværn, er på enten 'Døgninstitution' (38 %) eller på 'Eget værelse/hybel/kollegium' (32 %). Andelen i efterværn på 'Døgninstitution' er faldet med 5 procentpoint siden 2017. Andelen af unge i efterværn anbragt i 'Ordinær familiepleje' er steget fra 14 % i 2017 til 18 % i 2019.

Figur 10 viser fordelingen på anbringelsesindsatser for hhv. BBU og BCH. Forskelle kan igen synes større, da der er tale om relativt få unge. Over halvdelen af unge anbragt i efterværn via BCH er anbragt på en 'Døgninstitution', hvor det kun er 32 % af de unge under BBU. Ligeledes er 43 % af de unge under BBU anbragt på 'Eget værelse, bofællesskab', hvor det kun er 6 % af de unge under BCH der er. Der er fire gange så mange unge under BCH anbragt på et 'Socialpædagogisk opholdssted' sammenlignet med unge under BBU.

Tabel 2. Fordelingen af samtlige anbragte unge i alderen 18-22 år, under Borgercenter Børn og Unge og Borgercenter Handicap, pr. 1. januar 2019, 2018 og 2017 i Københavns Kommune opgjort på anbringelsesindsatser

	2019		2018		2017	
	Antal	Procent	Antal	Procent	Antal	Procent
Ordinær familiepleje	38	18%	30	15%	30	14%
Netværksplejefamilie	9	4%	10	5%	7	3%
Forstærket pleje	1	0%	1	1%	0	0%
Eget værelse/hybel/kollegium	69	32%	61	31%	68	32%
Døgninstitution	81	38%	76	39%	91	43%
Socialpædagogisk opholdssted	16	7%	16	8%	14	7%
Total	214	100%	194	100%	210	100%

Figur 10. Fordelingen af samtlige unge i efterværn i alderen 18-22 år, under Borgercenter Børn og Unge og Borgercenter Handicap, pr. 1. januar 2019, opgjort på anbringelsesindsatser



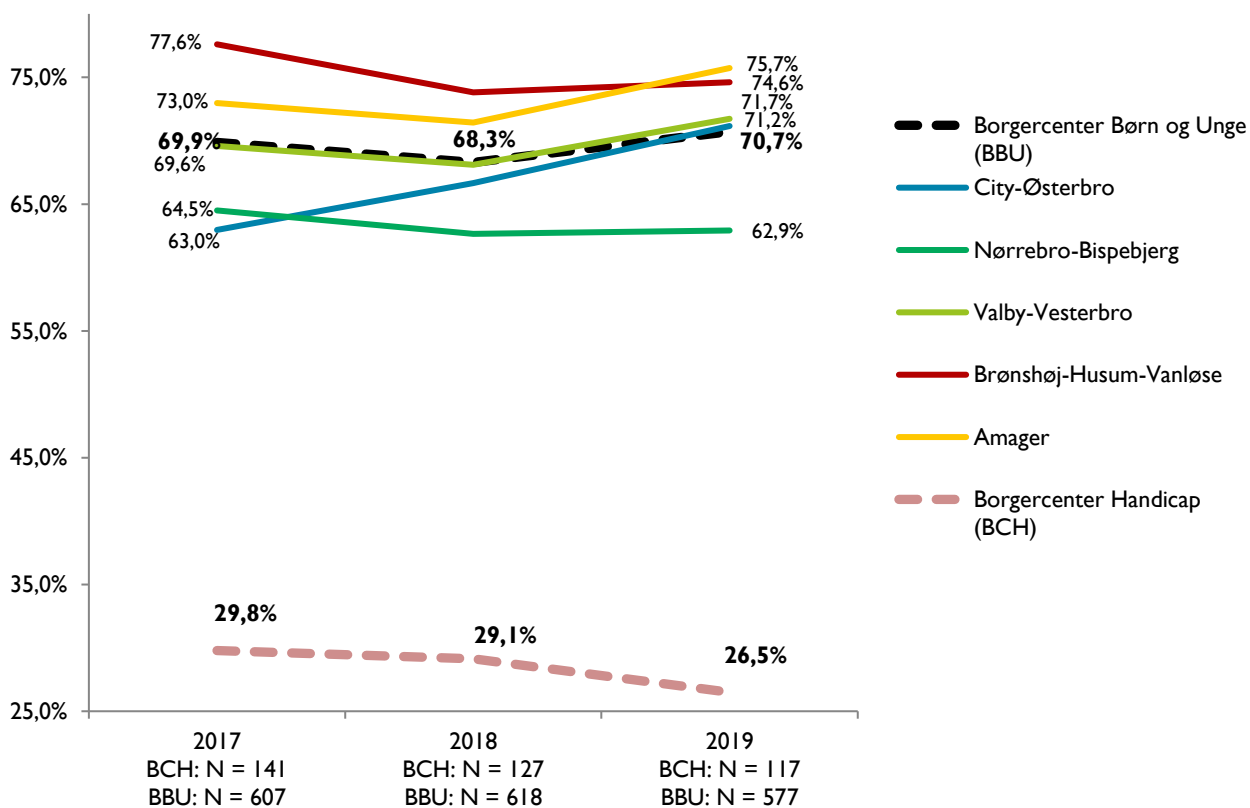
3. Anbringelsesmønstre for familieplejeanbragte børn og unge i Københavns Kommune

Figur 11 illustrerer udviklingen i andelen af børn og unge anbragt i en familieplejeindsats ud af det samlede antal anbragte børn og unge i aldersgruppen 0-17 år. Der skelnes mellem BBU-enhederne og BCH.

Andelen af familieplejeanbragte børn og unge under BCH er faldet fra 29,8 % i 2017 til 26,5 % i 2019. Samlet set for BBU er der sket en lille stigning, fra 69,9 % i 2017 til 70,7 % i 2019. City-Østerbro har oplevet en markant stigning i andelen af familieplejeanbragte børn og unge,

fra 63 % i 2017 til 71,2 % i 2019. Det er en stigning på 8,2 procentpoint. Amager har den højeste andel af familieplejeanbragte børn og unge med 75,7 %. Alle BBU-enheder, på nær Nørrebro-Bispebjerg, har mellem 70 og 75 % af deres børn og unge anbragt i en familieplejeindsats. Nørrebro-Bispebjerg har kun 62,9 % anbragt i en familieplejeindsats. Brønshøj-Husum-Vanløse har som den eneste BBU-enhed, udover Nørrebro-Bispebjerg, oplevet et fald (fra 77,6 % i 2017 til 74,6 % i 2019) i andelen af familieplejeanbragte børn.

Figur 11. Udviklingen i andelen af familieplejeanbragte børn og unge i alderen 0-17 år i Borgercenter Børn og Unge og Borgercenter Handicap i perioden 1. januar 2017 til 1. januar 2019

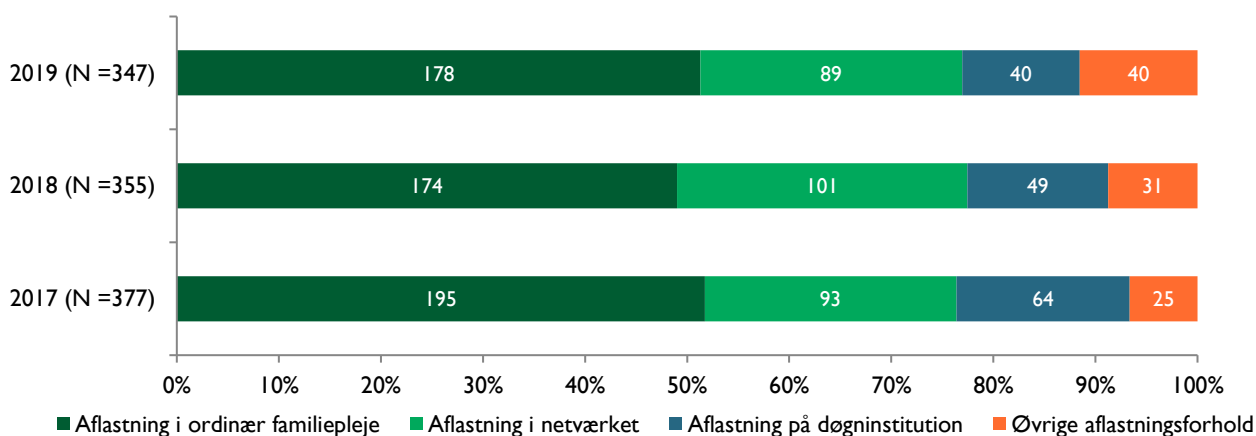


4. Børn og unge i aflastning fordelt på aflastningstyper og alder

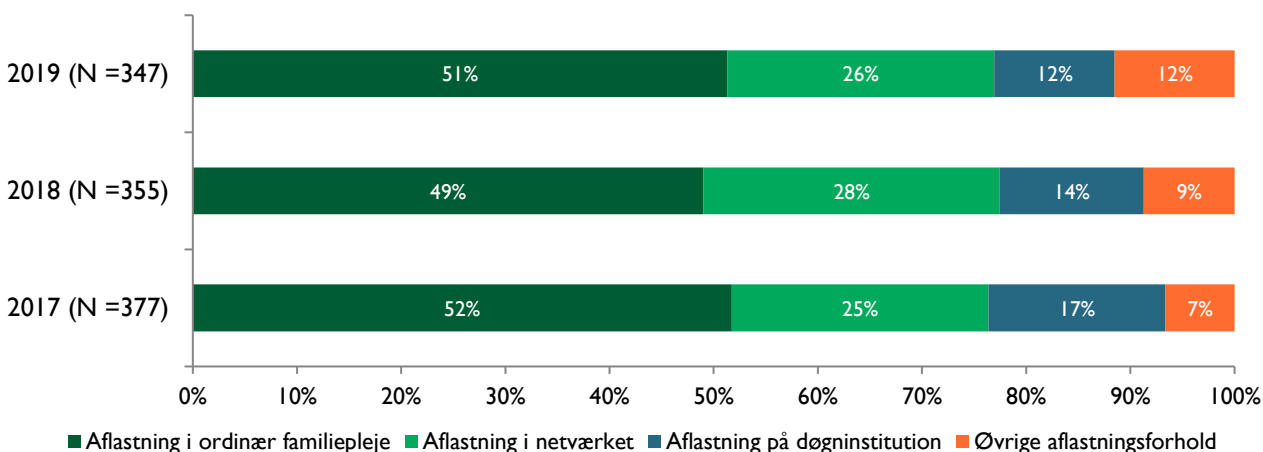
Afsnit 4 fokuserer på, hvordan børn og unge i aflastning fordeler sig på aflastningstyper samt på alder. Aflastning er en forebyggende foranstaltning, der tilbydes både til hjemmeboende og til i forvejen anbragte børn og unge. Aflastningen består typisk i, at barnet/den unge er i

en aflastningsfamilie, en døgninstitution eller lignende et par weekender om måneden. Der er meget få unge i aflastning, der er over 17 år. Derfor vil denne anbringelsesstatistik kun give et indblik i aflastningsmønstret for børn og unge i alderen 0-17 år.

Figur 12A. Fordelingen af samtlige børn og unge i alderen 0-17 år i aflastning pr. 1. januar 2019, 1. januar 2018 og 1. januar 2017 i Borgercenter Handicap og Borgercenter Børn og Unge, angivet i antal



Figur 12B. Fordelingen af samtlige børn og unge i alderen 0-17 år i aflastning pr. 1. januar 2019, 1. januar 2018 og 1. januar 2017 i Borgercenter Handicap og Borgercenter Børn og Unge, angivet i procent



Af figur 12A og figur 12B ses en samlet oversigt over alle børn i alderen 0-17 år i aflastning

via Borgercenter Handicap samt Borgercenter Børn og Unge angivet i hhv. antal og procent.

Figureerne herover er således en samling af figur 14B og 16, der dermed giver et overblik over alle børn i aflastning.

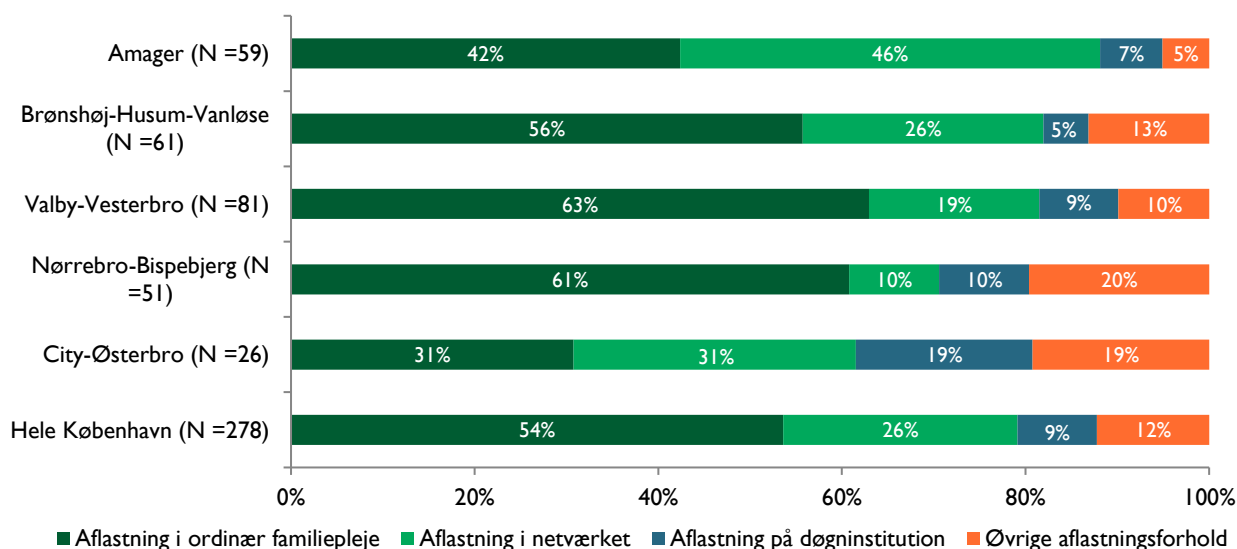
Færre i aflastning på 'Døgninstitution'

Andelen af børn og unge i aflastning på en 'Døgninstitution' er faldet fra 17 % i 2017 til 12 % i 2019. Andelen der er i 'Øvrige

aflastningsforhold' er steget fra 7 % i 2017 til 12 % i 2019. Andelen i aflastning i hhv. 'Ordinær familiepleje' eller 'I netværket' er stabil.

Samlet set er der i perioden sket et fald i antallet af børn og unge i alderen 0-17 år i aflastning på 30: fra 377 børn og unge i 2017 til 347 børn og unge i 2019.

Figur 13. Børn og unge i aflastning i alderen 0-17 år fordelt på Borgercenter Børn og Unge-enheder pr. 1. januar 2019

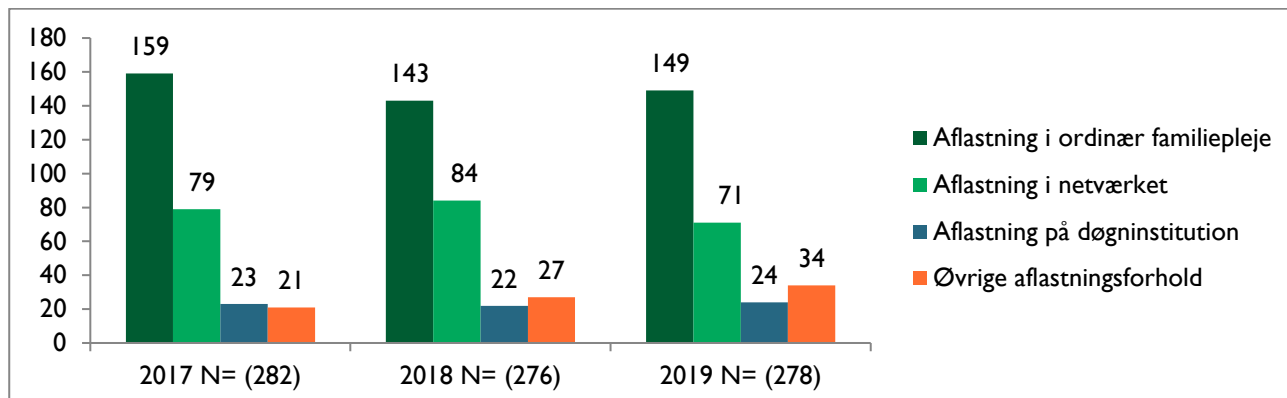


Figur 13 viser fordelingen af børn og unge i aflastning opdelt på BBU-enheder. Af figuren ses det, at 54 % af alle børn og unge i aflastning i BBU er i 'Aflastning i ordinær familiepleje' i januar 2019. 26 % er i 'Aflastning i netværket', mens 9 % er på 'Døgninstitution'.

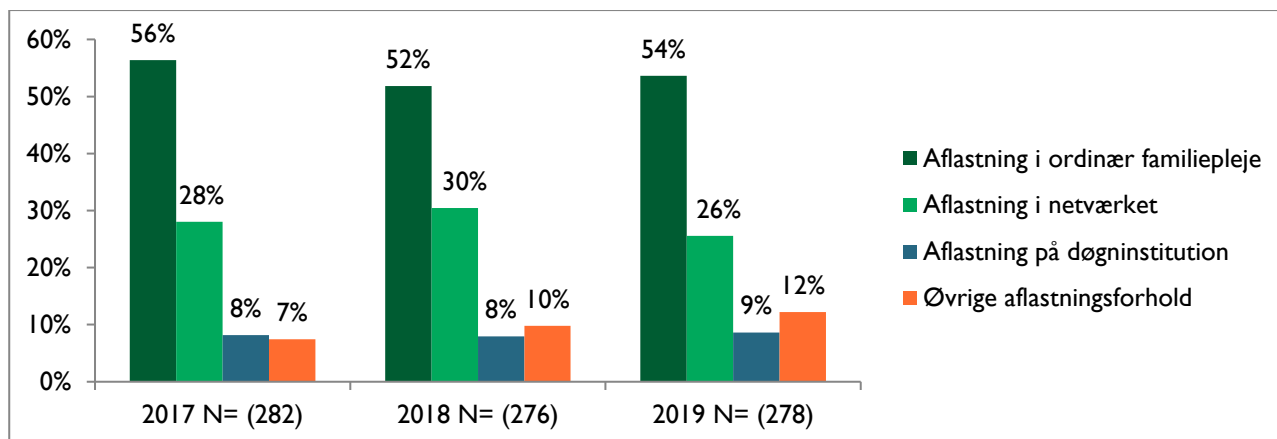
Fordelingen på aflastningsindsatser varierer enhederne imellem. Amager har klart flest børn og unge i 'Aflastning i netværket' med 46

%. Her har Nørrebro-Bispebjerg færrest i aflastning med 10 %. Nørrebro-Bispebjerg har til gengæld en af de største andele i aflastning i 'Ordinær familiepleje' (61%) sammen med Valby-Vesterbro (63 %). Her har City-Østerbro færrest i aflastning med 31 %. City-Østerbro har flest i 'Aflastning på døgninstitution' med 19 %. Her har Brønshøj-Husum-Vanløse eksempelvis blot 5 % i aflastning.

Figur 14A. Fordelingen af samtlige børn og unge i aflastning på indsatsområde, fra 0-17 år i Borgercenter Børn og Unge pr. 1. januar 2017, 2018 og 2019, angivet i antal



Figur 14B. Fordelingen af samtlige børn og unge i aflastning på indsatsområde, fra 0-17 år i Borgercenter Børn og Unge pr. 1. januar 2017, 2018 og 2019, angivet i procent



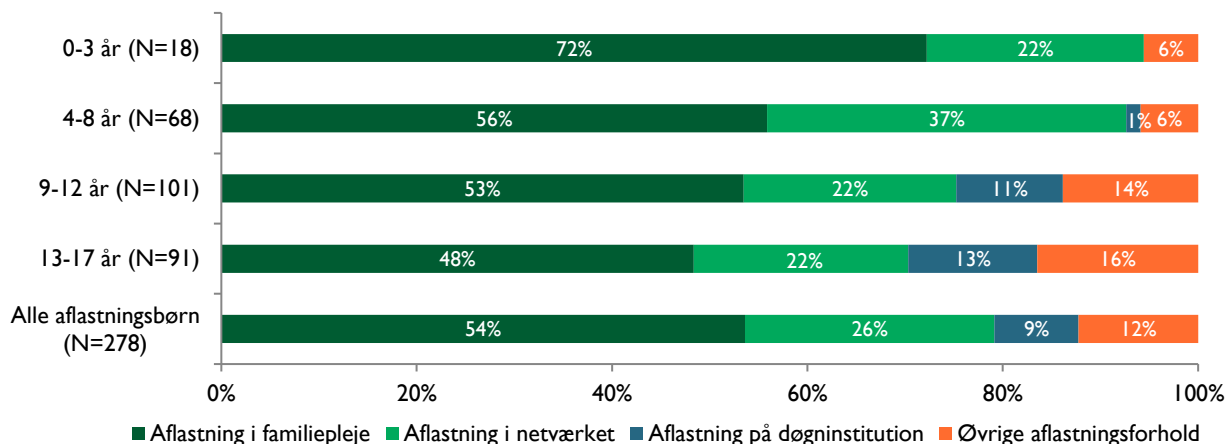
Figur 14A og 14B giver et indblik i fordelingen af børn og unge i aflastning pr. 1. januar 2017, 2018 og 2019 i hhv. antal og procent.

Aflastningstypers fordeling er relativt stabil

Fordelingen mellem aflastningstyper har fra 1. januar 2017 til 1. januar 2019 været rimelig stabil, og der har kun været mindre ændringer. Der er sket en stigning i andelen i aflastning i 'Øvrige aflastningsforhold', fra 7 % i 2017 til 12 % i 2019.

Antalsmæssigt er det meget stabilt, der er kun fire børn mindre i 2019 (278 børn og unge) sammenlignet med 2017 (282 børn og unge). Antalsmæssigt er der sket et fald i børn og unge i aflastning i familieplejeindsatserne (ordinær familiepleje og i netværket), fra 238 børn og unge i 2017 til 220 børn og unge i 2019. Andelen i øvrige aflastningsforhold er steget fra 21 til 34 i samme periode.

Figur 15. Aldersfordelingen af børn og unge i aflastning i Borgercenter Børn og Unge, fra 0-17 år pr. 1. januar 2019



Figur 15 illustrerer aldersfordelingen for børn og unge i aflastning i Borgercenter Børn og Unge.

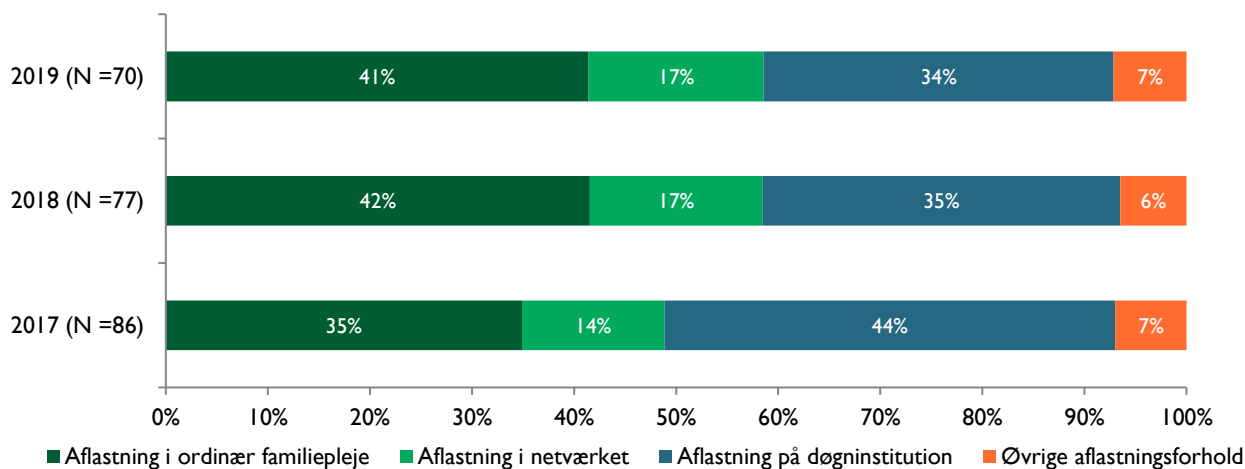
Af figuren ses det, at der kommer flere og flere børn i aflastning, som de bliver ældre. Der er blot 18 børn i aflastning i alderen '0-3 år', mens der er 101 børn i aflastning i alderen '9-12 år' samt 91 børn i aflastning i alderen '13 – 17 år'.

For alle aldersgrupper gælder, som det også sås i figur 12 og 14B, at aflastningsindsatserne primært er i en familieplejetype.

Aldersgruppen med den største andel i 'Aflastning i familiepleje' er de yngste '0-3 år' med 72 %. Omvendt er det den ældste aldersgruppe, '13-17 år', der har den mindste andel i 'Aflastning i familiepleje' med 48 %. Det ses, at jo ældre aldersgruppe, jo mindre en andel er i 'Aflastning i familiepleje'.

Andelen af unge i aflastning på 'Døgninstitution' er højest for gruppen '13-17 år', hvor det er 13 %. For børn i alderen 0-8 år er det 0 % eller 1 %.

Figur 16. Fordelingen af samtlige børn og unge i aflastning, fra 0-17 år pr. 1. januar 2019, 1. januar 2018 og 1. januar 2017 i Borgercenter Handicap



Figur 16 viser fordelingen af børn og unge i alderen 0-17 år i aflastning via Borgercenter Handicap.

Fald i antal i aflastning under BCH

Figur 16 viser, at der i perioden 1. januar 2017 til 1. januar 2019 har været et fald på 16 børn i antallet af børn og unge i aflastning via Borgercenter Handicap. I 2017 var 86 børn og unge i aflastning, og i 2019 er det tilsvarende tal 70 børn og unge.

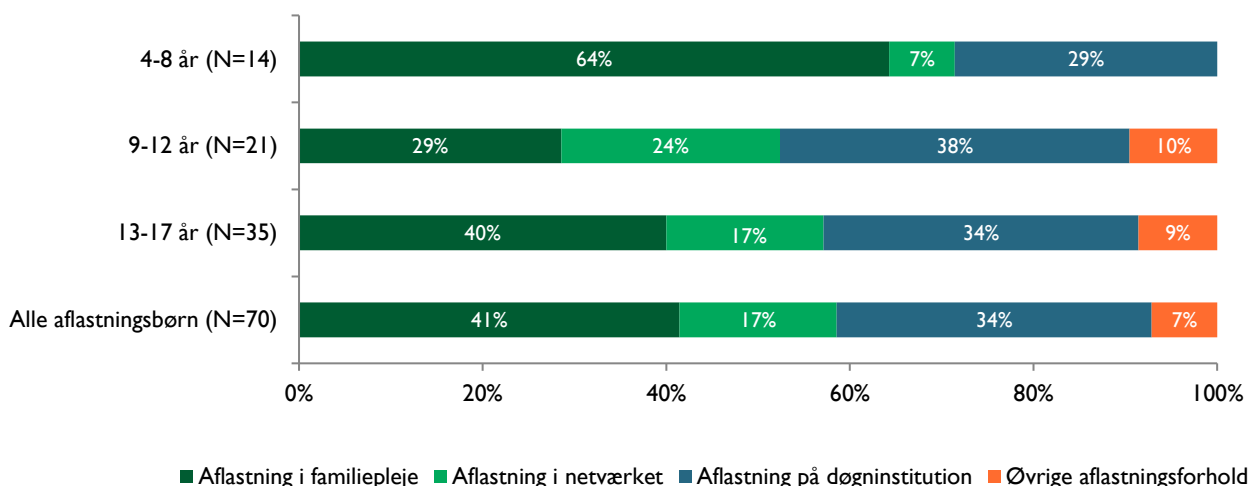
Fald i andel på 'Døgninstitution'

Der er variationer i fordelingen af børn og unge blandt de forskellige aflastningsindsatser i perioden januar 2017 – januar 2019. Den største forandring ses i andelen af børn og

unge i aflastning på 'Døgninstitution' under BCH. I 2017 var andelen 44 %, mens den i 2018 var 34 %. Andelen i aflastning i 'Ordinær familiepleje' er steget fra 35 % i 2017 til 41 % i 2019. Det viser, at der har været et skifte til flere børn og unge i alderen 0 – 17 under BCH er i aflastning i familiepleje.

Hvis figur 16 sammenholdes med figur 14B fremgår det, at tendensen med flere børn i aflastning i familiepleje ligeledes gør sig gældende hos BBU. Den er dog endnu stærkere, da andelen af børn og unge i aflastning i en familieplejeindsats her er 80 %. Til gengæld er andelen hos BBU faldende (fra 84 % i 2017), hvor den er stigende hos BCH.

Figur 17. Aldersfordelingen af børn og unge i aflastning i Borgercenter Handicap, fra 0-17 år pr. 1. januar 2019



Figur 17 illustrerer aldersfordelingen af børn og unge i aflastning i Borgercenter Handicap pr. 1. januar 2019. I alt er der 70 børn og unge anbragt i aflastning via BCH. Der er ingen børn i alderen 0 – 3 år i aflastning under BCH, hvorfor de ikke er afbilledet i figur 17.

Der er flest børn i aflastning via BCH i aldersgruppen '13 – 17 år', nemlig 35 børn og unge.

De er i aflastning primært i hhv. 'Familiepleje' (40 %) og 'Døgninstitution' (34 %). Den største andel i 'Aflastning i døgninstitution' er hos aldersgruppen '9-12 år', hvor det er 38 %. Det er også her den største andel (24 %) er i 'Aflastning i netværket'. Den yngste aldersgruppe i aflastning, '4-8 år', har klart den største andel i familiepleje (64 %) og den mindste andel i de øvrige aflastningsforhold.