

TAL PÅ ANBRINGELSE SOMRÅDET I KØBENHAVNS KOMMUNE

ANBRINGELSESTATISTIK – Juli 2018

Center for Familiepleje / Videnscenter for Anbragte Børn og Unge
Socialforvaltningen, Københavns Kommune



Forord

Anbringelsesstatistikken for juli 2018 er udarbejdet af Videnscenter for Anbragte Børn og Unge i Københavns Kommune (KK) og giver et kvantitativt indblik i anbringelsesområdet.

Data på anbringelsesområdet i KK pr. 1. juli 2018 er udtrukket fra KK's interne registreringssystem CSC Social den 4. oktober 2018 for afsnit 1 og 2 samt den 9. oktober 2018 for afsnit 3. Anbringelsesstatistikken afspejler alene børn og unge anbragt af KK, og børn og unge anbragt af andre kommuner på eksempelvis KK's institutioner er således ikke inkluderet heri. Denne anbringelsesstatistik siger derfor ikke noget om "belægningsprocenten" og vil forekomme forskellig fra statistikker, der opererer med fx såkaldte "helårsbørn".

Der skelnes løbende i anbringelsesstatistikken mellem en børne-/ungegruppe i alderen 0-17 år og en ung voksengruppe i alderen 18-23 år. Den sidste gruppe refereres til som "unge i efterværn".

Anbringelsesstatistikken for juli 2018 er ind delt i tre afsnit. Afsnit 1 viser anbringelsesmønsteret for børn og unge i døgnanbringelse for Borgercenter Børn og Unge (BBU) og Borgercenter Handicap (BCH) i KK med nedslag 1. juli i årene 2018, 2017 og 2016. Afsnit 2 viser en oversigtsgraf over udviklingen af andelen i familiepleje ud af samtlige anbringelsestyper i KK. Afsnit 3 viser fordelingen af børn og unge i aflastning. Det er muligt for både hjemmeboende børn og allerede anbragte børn at være i aflastning.

Anbringelsesmønsteret er opgjort i procent og fremgår af figurerne. For overblikkets skyld er procentandelen vist uden decimaler. Det medfører, at procenter ikke altid summerer op til 100 procent på grund af afrunding.

Indhold

1. Anbringelsesmønster for samtlige anbragte børn og unge i Københavns Kommune.....	3
2. Anbringelsesmønster for familieplejeanbragte børn og unge i Københavns Kommune.....	10
3. Børn og unge i aflastning fordelt på aflastningstyper og alder.....	11

I. Anbringelsesmønstre for samtlige anbragte børn og unge i Københavns Kommune

Børn og unge i alderen 0-23 år anbragt via Borgercenter Børn og Unge og Borgercenter Handicap

Figur 1A og 1B illustrerer anbringelsesmønstret i KK for børn og unge i alderen 0-23 år pr. 1. juli 2016, 1. juli 2017 og 1. juli 2018 i Borgercenter Børn og Unge og Borgercenter Handicap. Figur 1A angiver anbringelsesmønstret i antal, mens figur 1B er angivet med procent.

Af figur 1A ses det, at der fra 1. juli 2016 til 1. juli 2018 er sket et fald i antallet af børn og unge 0-23 år anbragt af KK via BBU eller BCH. I 2016 gjaldt det 978 børn og unge, mens det tilsvarende tal i 2018 er 932 børn og unge: Et fald på 46 børn.

Stabilt anbringelsesmønster

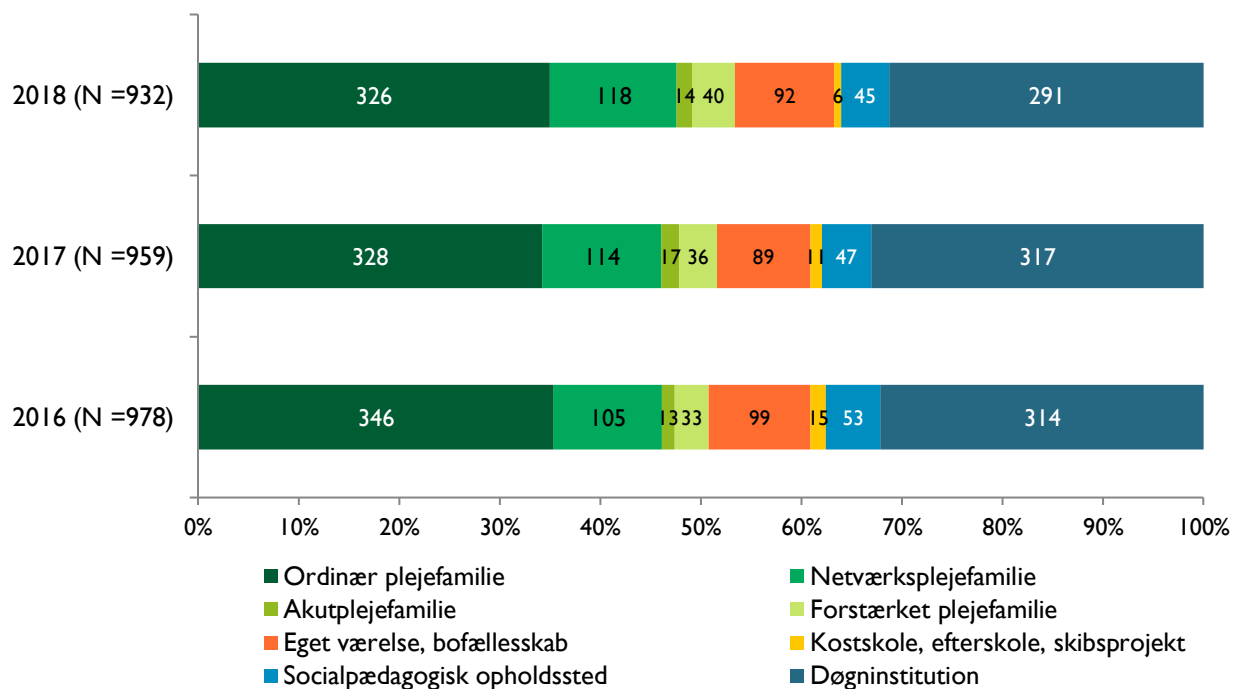
Overordnet er anbringelsesmønstret forblevet stabilt fra 1. juli 2016 til 1. juli 2018. Der er med 13 % i 2018 en lidt større andel anbragt i 'Netværkspleje' sammenlignet med 11 % i juli 2016.

Ses der på alle de fire familieplejeindsatser samlet, er der en større andel børn og unge i alderen 0-23 år under BBU og BCH, der er anbragt heri i 2018 (54 %), sammenlignet med 2016 (50 %). Antalsmæssigt er der cirka lige så mange børn og unge i en familieplejeindsats i juli 2016 (497) som i juli 2018 (498).

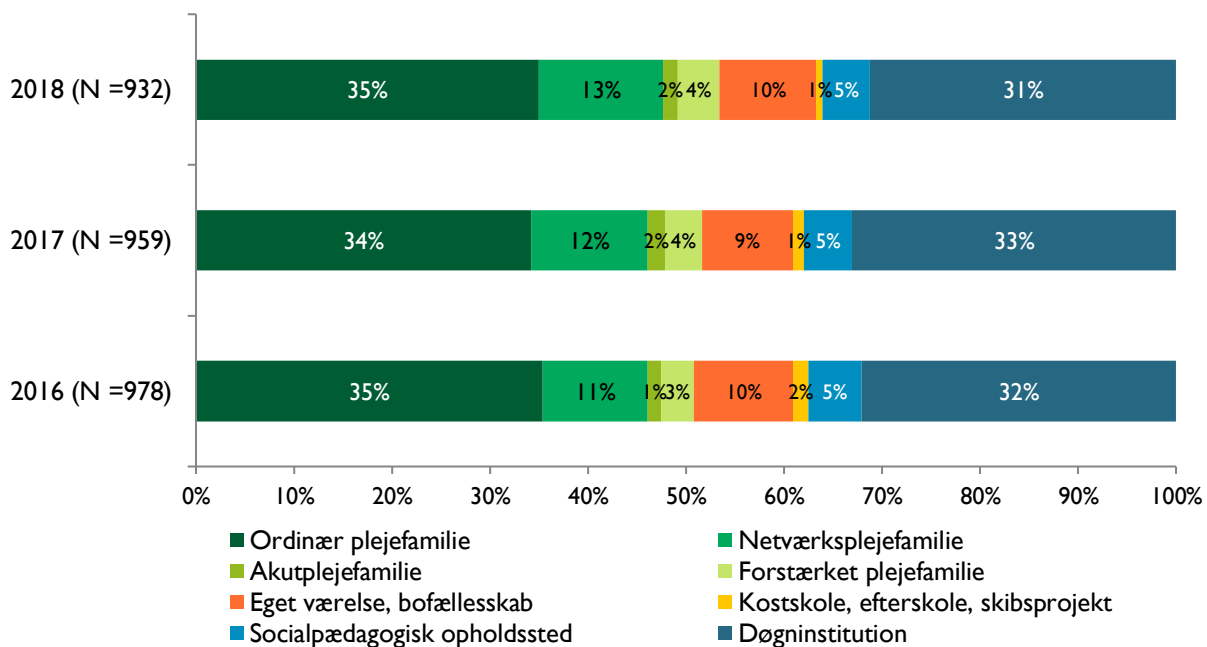
Andelen af børn og unge i alderen 0-17 år anbragt på 'Døgninstitution' er faldet fra 32 % i 2016 til 31 % i 2018. Af figur 1A ses det, at denne gruppe samtidig i antal er faldet fra 314 børn og unge i 2016 til 291 børn og unge i 2018.

På de følgende sider ses anbringelsesmønstret i figur 1A og 1B opdelt efter hhv. 0-17 år og 18-23 år samt opdelt efter BBU og BCH.

Figur 1A. Fordelingen af samtlige anbragte børn og unge i alderen 0-23 år i Borgercenter Børn og Unge og Borgercenter Handicap pr. 1. juli i hhv. 2016, 2017 og 2018, angivet i antal



Figur 1B. Fordelingen af samtlige anbragte børn og unge i alderen 0-23 år i Borgercenter Børn og Unge og Borgercenter Handicap pr. 1. juli i hhv. 2016, 2017 og 2018, angivet i procent



Børn og unge i alderen 0-17 år anbragt via Borgercenter Børn og Unge

Figur 2, 3 og 4 afbilder anbringelsesmønstret i KK for børn og unge i alderen 0-17 år anbragt via BBU med nedslag pr. 1. juli 2016, 2017 og 2018.

Af figurene 2-4 ses det, at der fra 1. juli 2016 til 1. juli 2018 var færre anbragte børn og unge i BBU: I 2016 var der 617 anbragte børn og unge. Dette tal er i juli 2018 faldet til 601 børn og unge, hvilket vil sige 16 færre end i 2016.

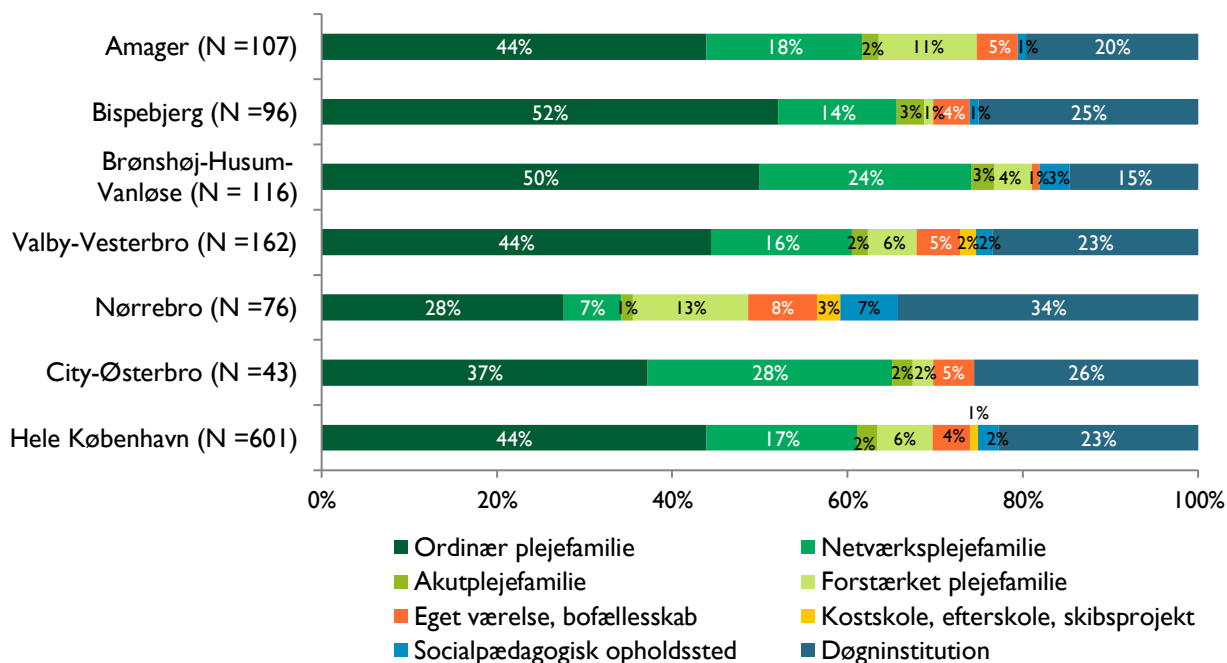
Antallet af børn og unge anbragt af Valby-Vesterbro er steget fra 147 i juli 2016 til 162 i

juli 2018. I enheden Amager er der sket et fald i antallet af anbragte børn og unge i alderen 0-17 år fra 123 i juli 2016 til 107 i juli 2018.

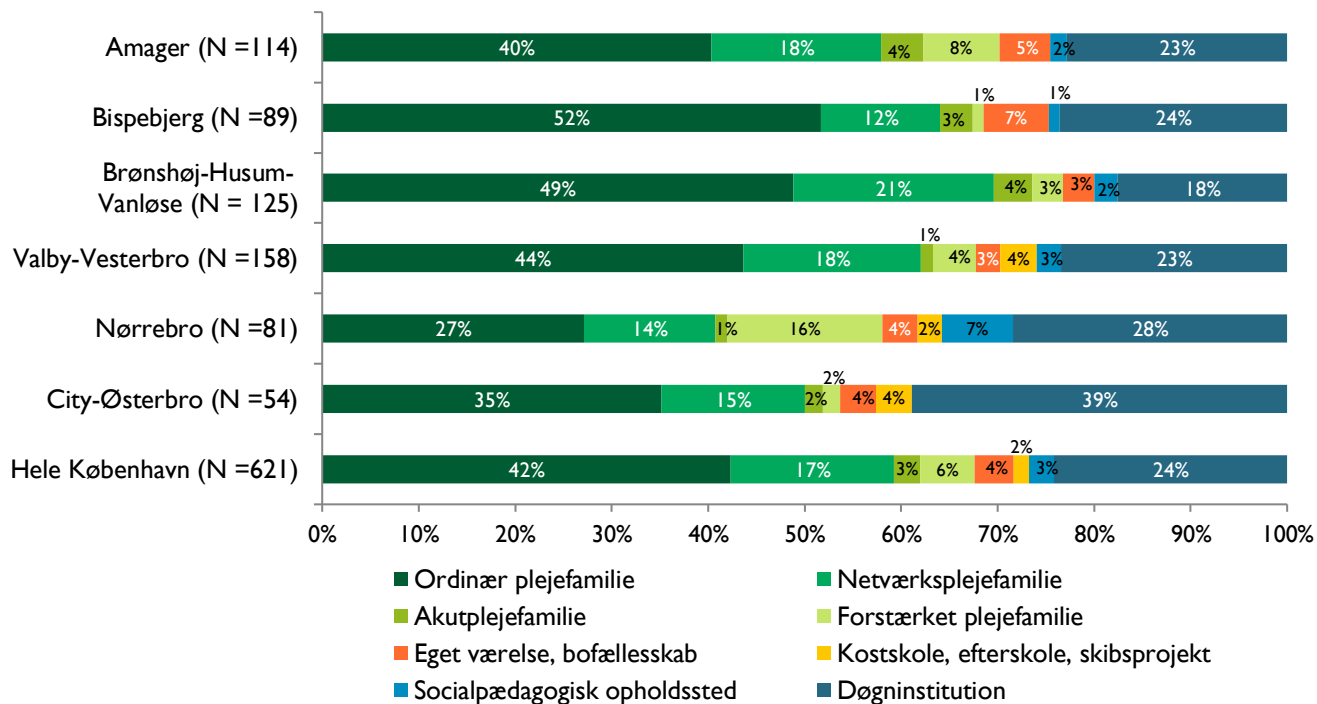
Den største andel anbragt i døgninstitution pr. 1. juli 2018 ses hos enheden Nørrebro med 34 %. Enheden Brønshøj-Husum-Vanløse har den mindste med 15 %.

Sidstnævnte har samtidig den største andel børn og unge anbragt i en familieplejeindsats i juli 2018 (78%).

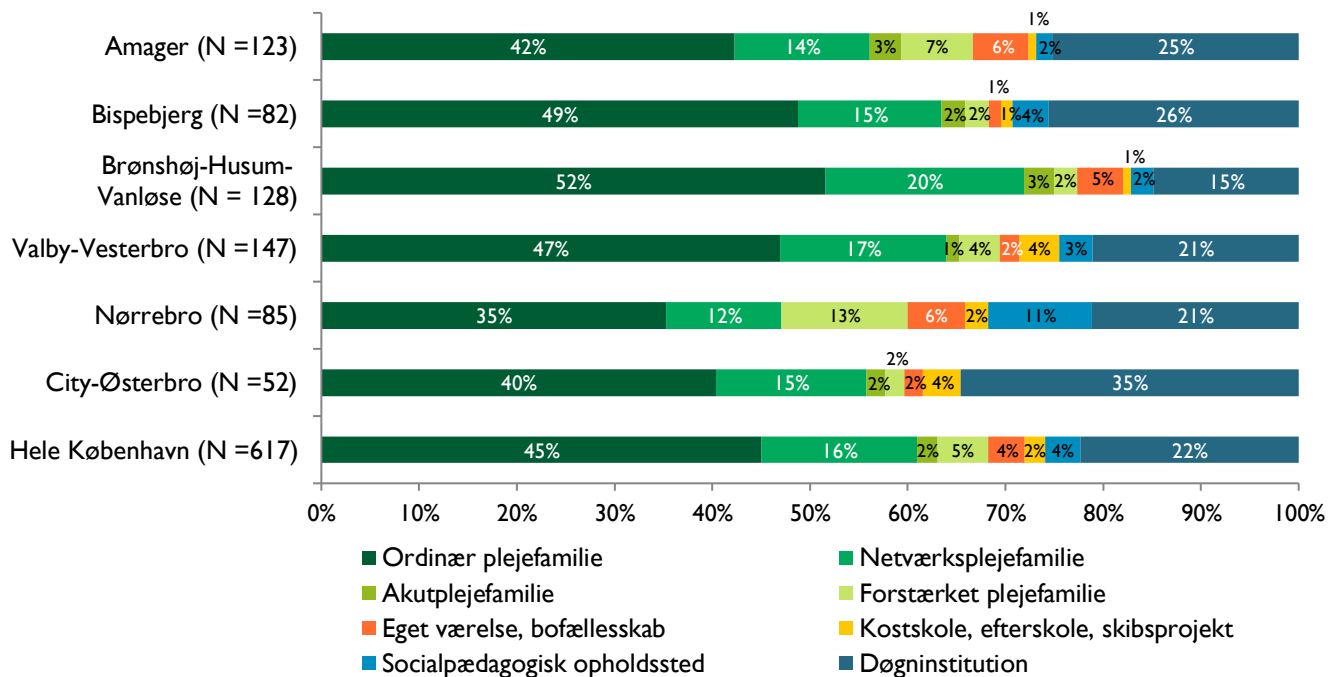
Figur 2. Fordelingen af samtlige anbragte børn og unge i alderen 0-17 år i Borgercenter Børn og Unge pr. 1. juli 2018



Figur 3. Fordelingen af samtlige anbragte børn og unge i alderen 0-17 år i Borgercenter Børn og Unge pr. 1. juli 2017



Figur 4. Fordelingen af samtlige anbragte børn og unge i alderen 0-17 år i Borgercenter Børn og Unge pr. 1. juli 2016



Børn og unge anbragt via Borgercenter Handicap fordelt på anbringelsesindsatser

Figur 5 herunder illustrerer anbringelsesmønstret i KK for børn og unge i alderen 0-17 år pr. 1. juli 2016, 1. juli 2017 og 1. juli 2018 i Borgercenter Handicap.

Fortsat fald i antal børn og unge anbragt af BCH

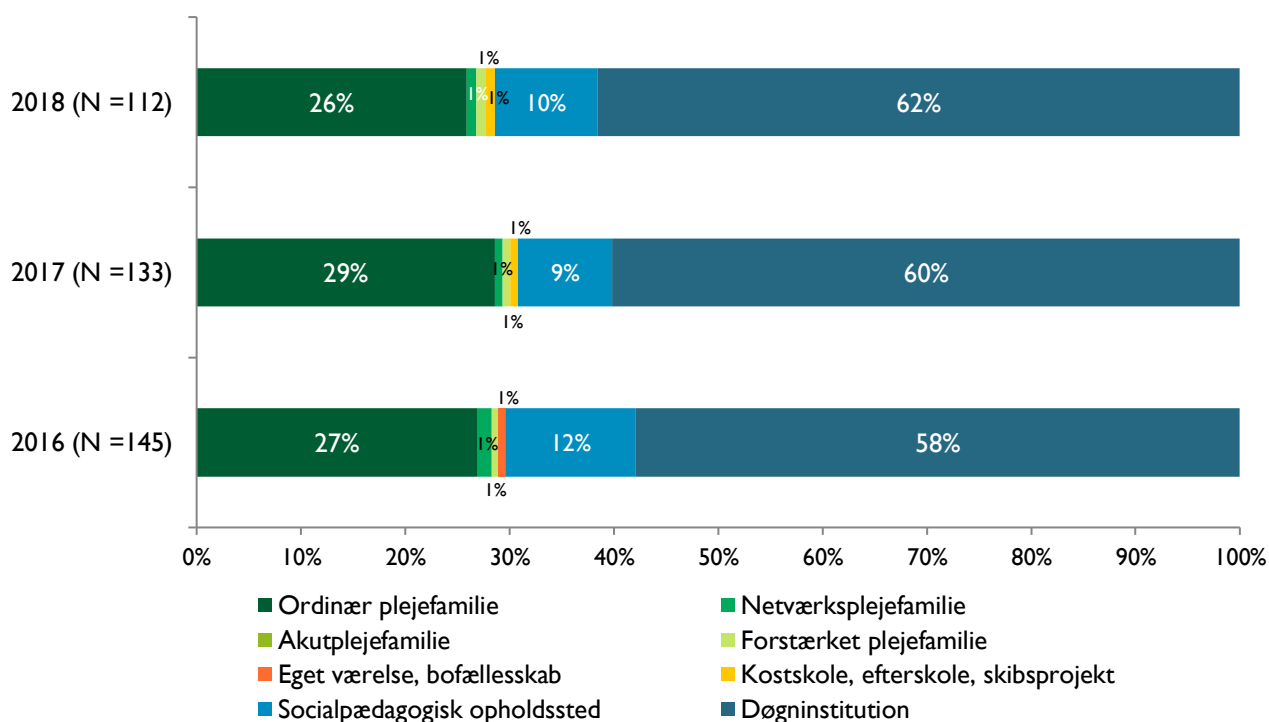
Figuren viser, at der er sket et fald i antallet af anbragte børn og unge under Borgercenter Handicap fra 145 børn og unge i juli 2016 til

112 børn og unge i juli 2018. I denne periode har fordelingen mellem anbringelsesindsatserne ligeledes ændret sig.

Andelen af børn og unge i alderen 0-17 år, der er anbragt på en døgninstitution, er steget fra 58 % i 2016 til 62 % i 2018.

Samtidig er andelen anbragt af BCH på 'Socialpædagogisk Opholdssted' faldet fra 12 % i juli 2016 til 10 % i juli 2018.

Figur 5. Fordelingen af samtlige anbragte børn og unge i alderen 0-17 år i Borgercenter Handicap pr. 1. juli i hhv. 2016, 2017 og 2018



Anbragte unge i alderen 18-23 år opgjort efter anbringelsesindsatser

Tabel I viser en oversigt over anbragte unge i alderen 18-23 år i efterværn anbragt via BBU og BCH fordelt på anbringelsesindsatser.

Efterværn er en støtte, som tilbydes fra kommunal side, efter den unge er fyldt 18 år, og til og med den unge er fyldt 23 år. Dette kan f.eks. være i form af opretholdelse af eksisterende anbringelse efter det 18. år, rådgivning, økonomisk bistand mv.

7 ud af 10 i efterværn er på 'Døgninstitution' eller 'Eget værelse/hybel/kollegium'

Af tabellen ses det, at den største andel af unge, der forbliver i deres anbringelse efter, de er fyldt 18 år, boede på 'Døgninstitution' i perioden juli 2016 (43 %) til juli 2018 (39 %). Den

næststørste andel boede på 'Eget værelse/hybel/kollegium' med 35 % i 2016 og 30 % i 2018. Andelen anbragt i enten 'Eget værelse/hybel/kollegium' eller 'Døgninstitution' er således blevet mindre for begge indsatser, og det er nu cirka 7 ud af 10 (69 %), der er anbragt heri.

Svingende antal unge i efterværn

Antalsmæssigt er der fra juli 2016 til juli 2017 sket et fald i gruppen af unge, der bliver i deres anbringelse efter det 18. år. I juli 2016 gjaldt det 216 unge, mens det tilsvarende tal for juli 2017 var på 205 unge.

I juli 2018 var tallet igen steget til nu 219 unge.

Tabel I. Fordelingen af samtlige anbragte unge i alderen 18-23 år, under Borgercenter Børn og Unge (BBU) og Borgercenter Handicap (BCH), pr. 1. juli 2018, 1. juli 2017 og 1. juli 2016 i Københavns Kommune opgjort på anbringelsesindsatser

	2018		2017		2016	
	Antal	Procent	Antal	Procent	Antal	Procent
Ordinær familiepleje	33	15 %	27	13 %	29	13%
Netværksplejefamilie	14	6 %	8	4 %	5	2%
Akutpleje	0	0 %	0	0 %	0	0%
Forstærket pleje	1	0 %	0	0 %	0	0%
Kostskole, efterskole, skibsprojekt	0	0 %	0	0 %	2	1%
Eget værelse/hybel/kollegium	66	30 %	64	31 %	75	35%
Døgninstitution	85	39 %	87	42 %	92	43%
Socialpædagogisk opholdssted	20	9 %	19	9 %	13	6%
Total	219	100 %	205	100 %	216	100%

Anbragte unge i alderen 18-23 år opgjort efter BBU-enheder samt Borgercenter Handicap

Tabel 2 viser ligesom tabel 1 fordelingen af unge i alderen 18-23 år i efterværn i form af opretholdt døgnanbringelse nu fordelt på BBU-enheder samt BCH.

Stigning i antal unge anbragt af BCH

Af tabel 2 ses det, at der er sket en stor stigning i antallet af unge i efterværn i BCH i perioden 2016-2018. I juli 2016 var 41 unge anbragt i efterværn via BCH, mens dette tal i juli 2018 er steget til 74 unge. Denne stigning sker samtidig med, at der samlet set er cirka lige

mange anbragt i efterværn i 2018 (219) sammenlignet med i 2016 (216). Det er alene i enheden Valby-Vesterbro, der har været en stigning i andelen og antallet af unge i efterværn i perioden: fra 22 unge (10 %) i 2016 til 32 unge (15 %) i 2018.

Derfor står BCH således i 2018 for en øget andel af det samlede antal anbragte unge i en efterværnsindsats. I juli 2016 var BCH's andel af anbringelserne i efterværn 19 %, mens det tilsvarende tal i juli 2018 er 34 %.

Tabel 2. Fordelingen af samtlige anbragte unge i alderen 18-23 år, under Borgercenter Børn og Unge (BBU) og Borgercenter Handicap (BCH), pr. 1. juli 2018, 1. juli 2017 og 1. juli 2016 i Københavns Kommune opgjort på BBU-enheder og Borgercenter Handicap

	2018		2017		2016	
	Antal	Procent	Antal	Procent	Antal	Procent
Borgercenter Børn og Unge	145	66 %	147	72 %	175	81 %
Amager	31	14 %	34	17 %	45	21 %
Nørrebro	24	11 %	21	10 %	28	13 %
Bispebjerg	23	11 %	26	13 %	33	15 %
City-Østerbro	18	8 %	19	9 %	26	12 %
Vesterbro-Valby	32	15 %	25	12 %	22	10 %
Brønshøj-Husum-Vanløse	17	8 %	22	11 %	21	10 %
Borgercenter Handicap	74	34 %	58	28 %	41	19 %
Total	219	100 %	205	100 %	216	100 %

2. Anbringelsesmønstre for familieplejeanbragte børn og unge i Københavns Kommune

Figur 6 illustrerer udviklingen i andelen af børn og unge anbragt i en familieplejeindsats ud af det samlede antal anbragte børn og unge i aldersgruppen 0-17 år. Der skelnes ydermere mellem Borgercenter Børn og Unge-enhederne og Borgercenter Handicap.

Af figur 6 ses det, at der er stor variation enhederne i mellem.

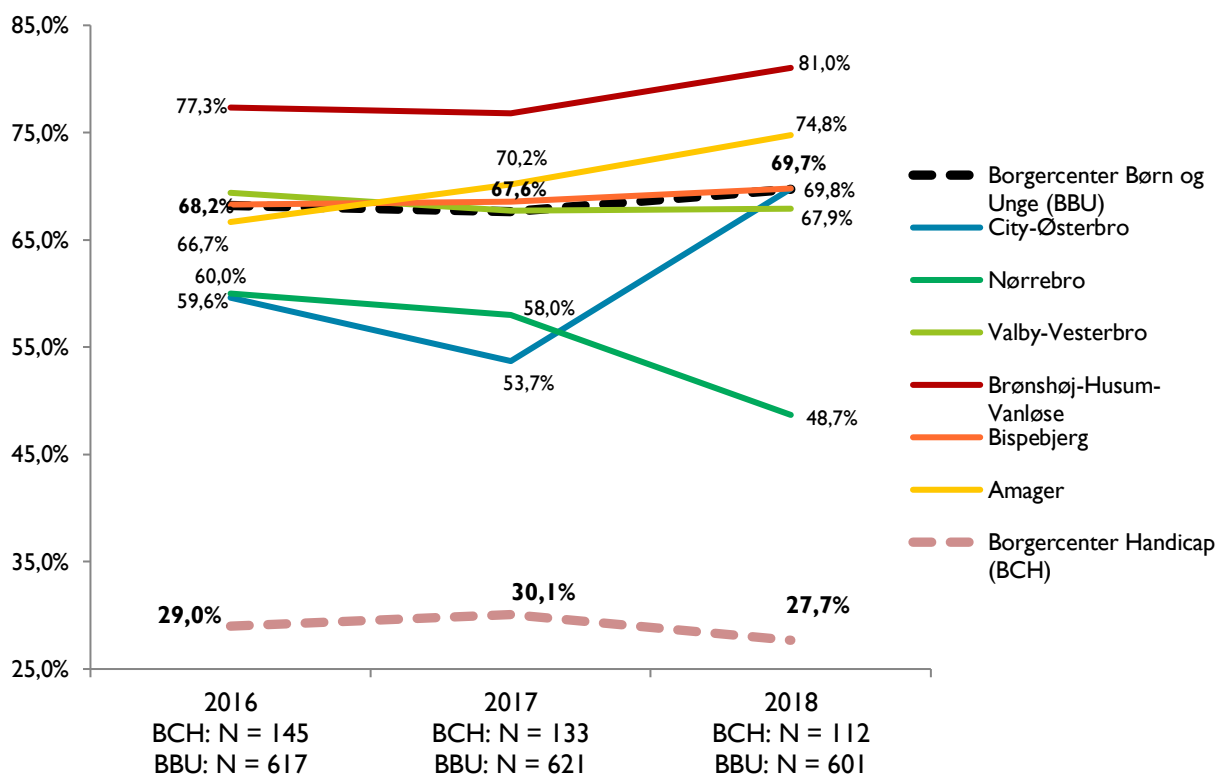
Enheden Nørrebro har eksempelvis oplevet et fald fra 60,0 % til 48,7 % i perioden 2016-

2018. Samtidig er andelen af børn og unge i en familieplejeindsats i enheden Amager steget fra 66,7 % i 2016 til 74,8 % i 2018. City-Østerbro havde et fald fra 59,6 % i 2016 til 53,7 % i 2017, før andelen steg igen til 69,8 % i 2018.

Samlet for BBU er der sket en lille stigning fra 68,2 % i juli 2016 til 69,7 % i juli 2018.

Andelen af børn og unge anbragt i en familieplejeindsats via BCH er faldet fra 29,0 % i 2016 til 27,7 % i 2018.

Figur 6. Udviklingen i andelen af familieplejeanbragte børn og unge i alderen 0-17 år i Borgercenter Børn og Unge og Borgercenter Handicap i perioden 1. juli 2016 til 1. juli 2018



3. Børn og unge i aflastning fordelt på aflastningstyper og alder

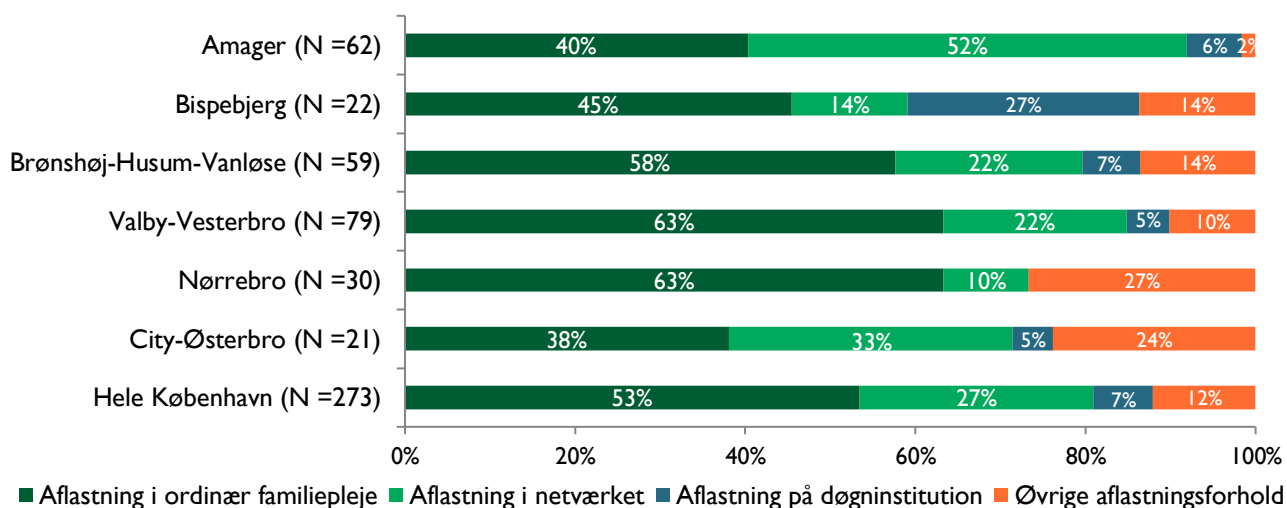
Afsnit 3 fokuserer på, hvordan børn og unge i aflastning fordeler sig på aflastningstyper samt på alder.

Aflastning er en forebyggende foranstaltning, der tilbydes både til hjemmeboende og til i forvejen anbragte børn og unge. Aflastningen be-

står typisk i, at barnet/den unge er i en aflastningsfamilie, en døgninstitution eller lignende, oftest et par weekender om måneden.

Der er meget få unge i aflastning, der er over 17 år. Derfor vil denne anbringelsesstatistik kun give et indblik i anbringelsesmønsteret på aflastningsområdet for børn og unge i alderen 0-17 år.

Figur 7. Børn og unge i aflastning i alderen 0-17 år fordelt på Borgercenter Børn og Unge-enheder pr. 1. juli 2018



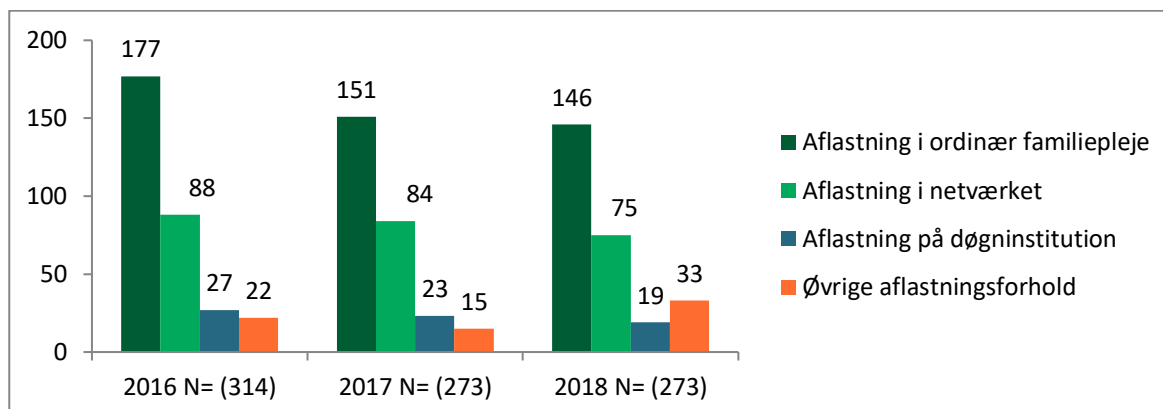
Figur 7 viser fordelingen af børn og unge i aflastning opdelt på Borgercenter Børn og Unge-enheder.

Største andel blandt BBU's aflastningsindsatser er samlet set i 'Ordinær familiepleje' Af figuren ses det, at 53 % af alle børn og unge i aflastning i BBU, er i 'Aflastning i ordinær familiepleje' i juli 2018.

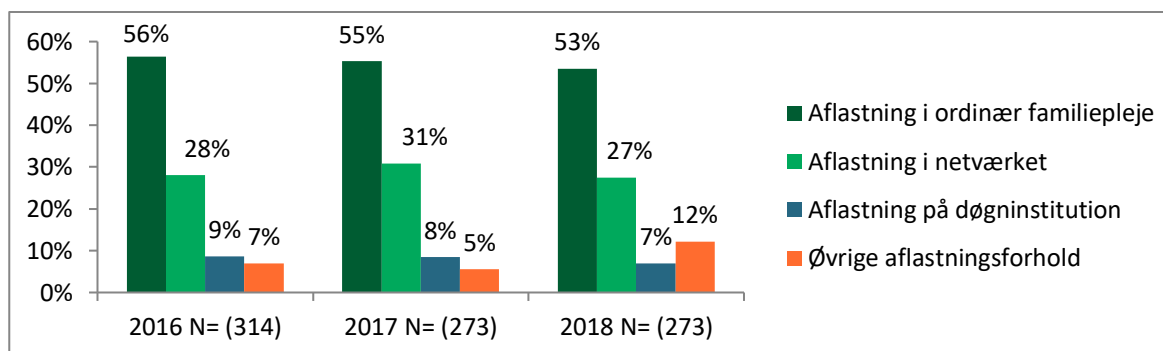
Den næstmest anvendte er 'Aflastning i netværket', hvor 27 % af børn og unge i BBU er i aflastning.

For enheden Amager gælder det, at 'Aflastning i netværket' er den største andel med 52 % i juli 2018.

Figur 8A. Fordelingen af samtlige børn og unge i aflastning på indsatsområde, fra 0-17 år i Borgercenter Børn og Unge pr. 1. juli 2016, 2017 og 2018, angivet i antal



Figur 8B. Fordelingen af samtlige børn og unge i aflastning på indsatsområde, fra 0-17 år i Borgercenter Børn og Unge pr. 1. juli 2016, 2017 og 2018, angivet i procent



Figur 8A og 8B giver et indblik i fordelingen af børn og unge i aflastning i juli 2016, 2017 og 2018 i hhv. antal og procent.

Fald i antal børn og unge i aflastning

Antalsmæssigt er der sket et fald fra 314 børn og unge i alderen 0-17 år i aflastning i juli 2016 til 273 børn og unge i alderen 0-17 år i aflastning i juli 2018 (Figur 8A).

Det er særligt i gruppen i 'Aflastning i ordinær familiepleje', at der er sket et fald. I juli 2016 indeholdt denne gruppe 177 børn og unge, mens det tilsvarende tal i 2018 er faldet

til 146 børn og unge: Et fald på 31 børn og unge.

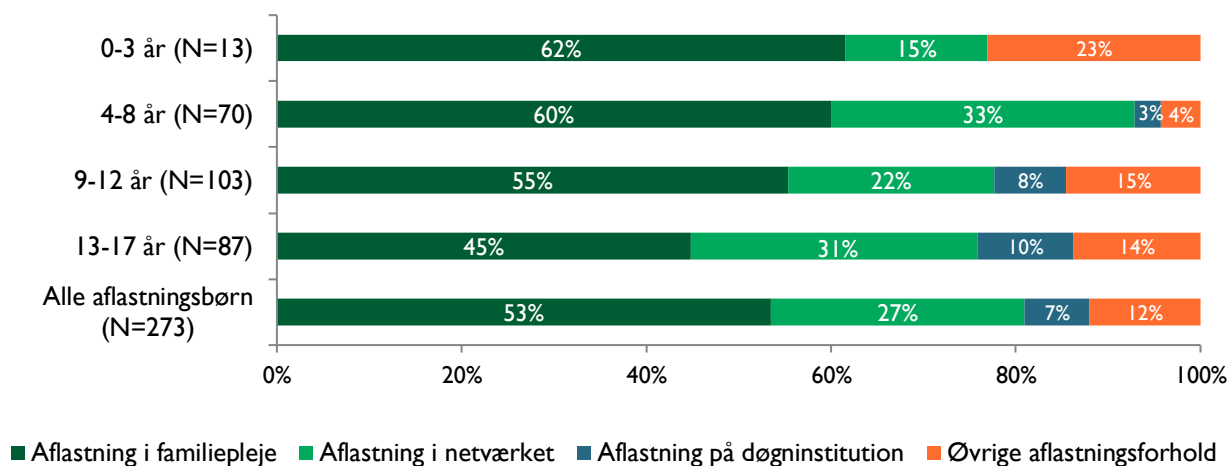
Aflastningstypers fordeling er relativt stabil

Fordelingen mellem aflastningstyper har fra 1. juli 2016 til 1. juli 2018 været rimelig stabil (Figur 8B).

Andelen i 'Aflastning i ordinær familiepleje' er faldet fra 56 % i 2016 til 53 % i 2018.

Samtidig er andelen af børn og unge i 'Aflastning i netværket' faldet fra 9 % i 2016 til 7 % i 2018.

Figur 9. Aldersfordelingen af børn og unge i aflastning i Borgercenter Børn og Unge, fra 0-17 år pr. 1. juli 2018



Figur 9 illustrerer aldersfordelingen for børn og unge i aflastning i Borgercenter Børn og Unge.

Af figuren ses det, at der med 103 børn er flest i aflastning i aldersgruppen 9-12 år sammenlignet med de andre aldersgrupper i juli 2018. Der er 13 børn i aflastning i alderen 0-3 år, der således er den mindste gruppe.

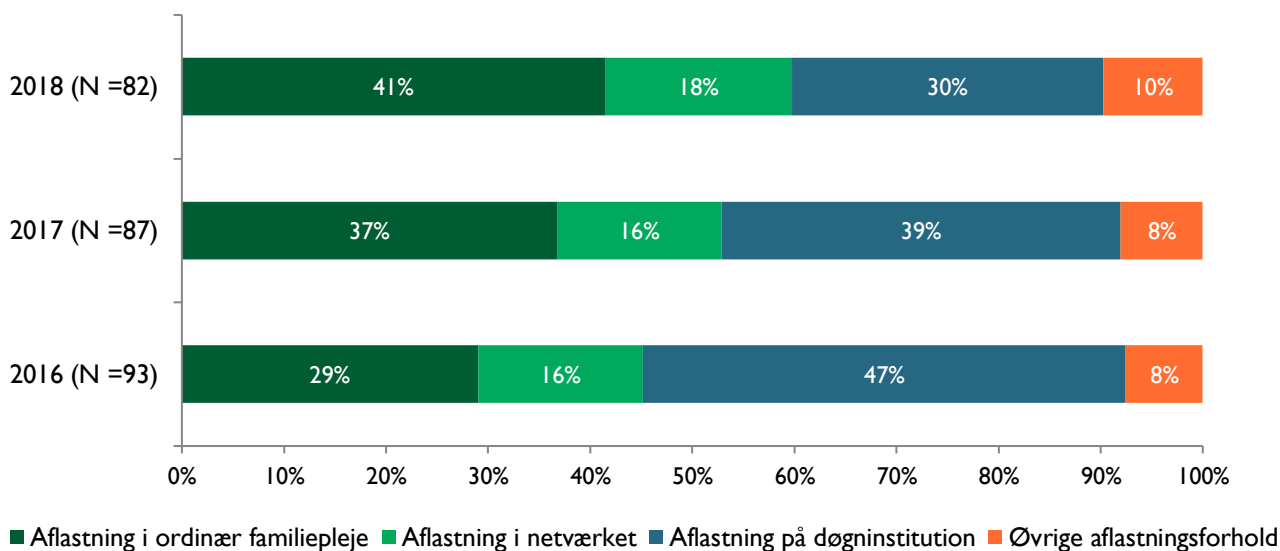
For alle aldersgrupper gælder, som det også sås i figur 7 og 8B, at aflastningsindsatserne primært er i en familieplejetype.

Aldersgruppen med den største andel i 'Aflastning i familiepleje' er de yngste '0-3 år' med 62 % samt 0 % i 'Aflastning på døgninstitution'.

Omvendt er det den ældste aldersgruppe, '13-17 år', der har den mindste andel i 'Aflastning i familiepleje' med 45 %, og derimod 10 % i 'Aflastning på døgninstitution'.

Det gælder gennem alle fire aldersgrupper, at jo ældre aldersgruppe, jo mindre en andel er i 'Aflastning i familiepleje'. Samtidig vokser andelen i 'Aflastning på døgninstitution' mellem hver aldersgruppe, som alderen stiger.

Figur 10. Fordelingen af samtlige børn og unge i aflastning, fra 0-17 år pr. 1. juli 2018, 1. juli 2017 og 1. juli 2016 i Borgercenter Handicap



Figur 10 viser fordelingen af børn og unge i alderen 0-17 år i aflastning anbragt via Borgercenter Handicap.

Fald i antal i aflastning under BCH

Figur 10 viser, at der i perioden 1. juli 2016 til 1. juli 2018 har været et fald på 11 børn i antallet af børn og unge i aflastning i Borgercenter Handicap. I 2016 var 93 børn og unge i aflastning, og i 2018 er det tilsvarende tal 82 børn og unge.

Største andel i 'Aflastning i ordinær familiepleje'

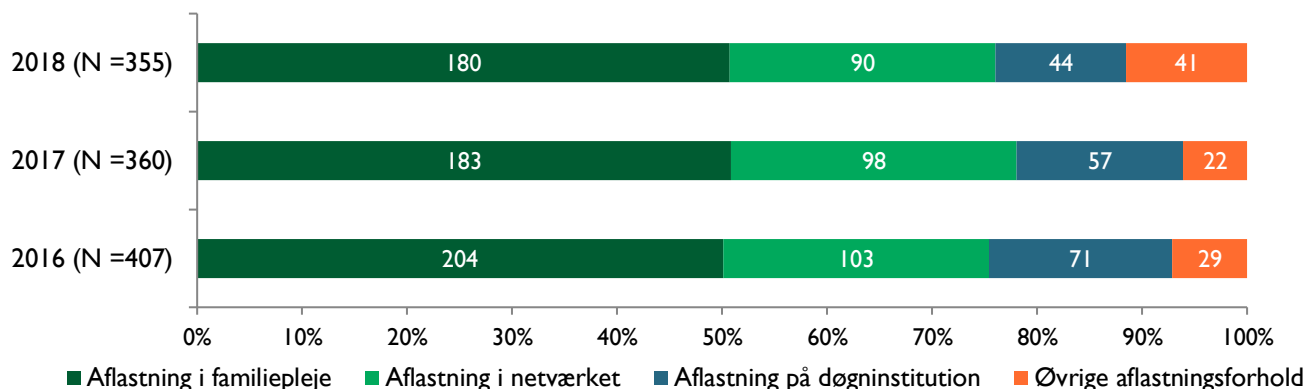
Af figuren ses det, at der er sket en forskydning i fordelingen af aflastningsindsatserne i perioden 2016 til 2018. I juli 2016 var 'Aflastning

på døgninstitution' den mest brugte aflastningsform for børn og unge under BCH med 47 %. I 2018 er andelen faldet til 30 %.

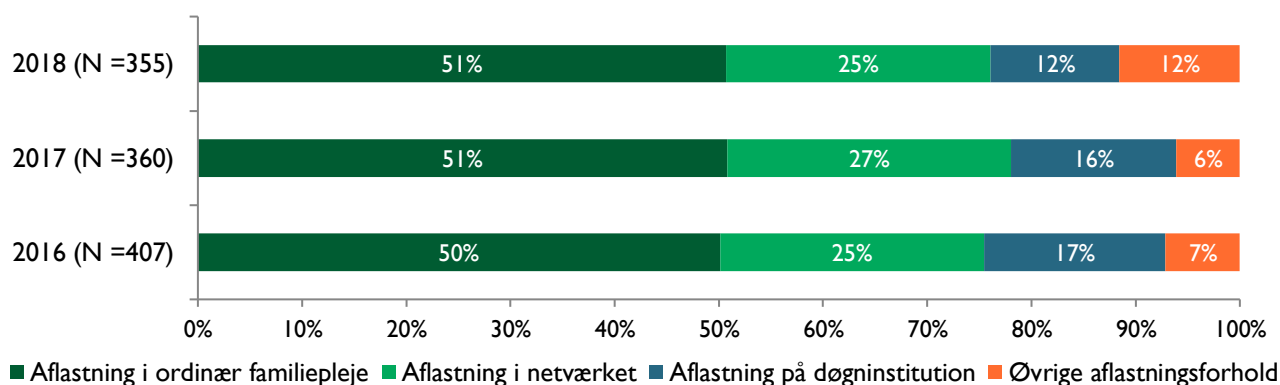
Samtidig er en voksende andel børn og unge i 'Aflastning i ordinær familiepleje': I 2016 var 29 % af de børn og unge, der var i aflastning under Borgercenter Handicap, af denne type, mens den tilsvarende andel for 2018 nu er den største med 41 %.

Hvis figur 10 sammenholdes med figur 8B fremgår det, at en langt større andel af børn og unge er i aflastning i en familieplejeindsats i Borgercenter Børn og Unge end i Borgercenter Handicap.

Figur 11A. Fordelingen af samtlige børn og unge i aflastning, fra 0-17 år pr. 1. juli 2018, 1. juli 2017 og 1. juli 2016 i Borgercenter Handicap og Borgercenter Børn og Unge, angivet i antal



Figur 11B. Fordelingen af samtlige børn og unge i aflastning, fra 0-17 år pr. 1. juli 2018, 1. juli 2017 og 1. juli 2016 i Borgercenter Handicap og Borgercenter Børn og Unge, angivet i procent



Af figur 11A og figur 11B ses en samlet oversigt over alle børn i alderen 0-17 år i aflastning via Borgercenter Handicap samt Borgercenter Børn og Unge angivet i hhv. antal og procent. Figureerne herover er således en samling af figur 8B og 10 for at give et overblik over alle børn i aflastning.

Samlet set færre børn og unge i aflastning i BBU og BCH

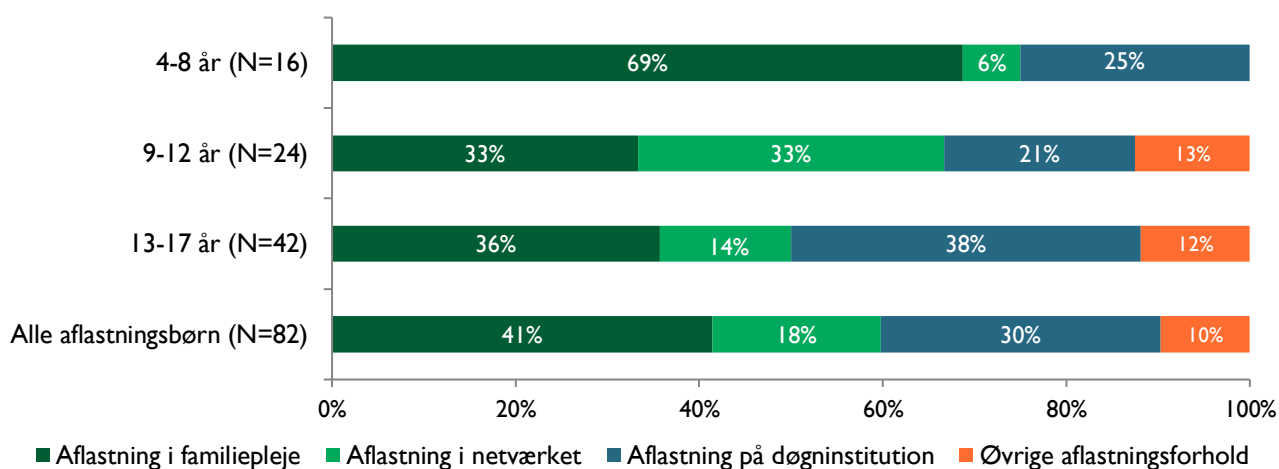
Samlet set er der i perioden sket et fald i antal børn og unge i aflastning i alderen 0-17 år: Fra 407 børn og unge i 2016 til 355 børn og unge

i 2018. Procentvis er andelen i 'Aflastning i ordinær familiepleje' nærmest uændret med 50 % i 2016 og 51 % 2018, mens der er i antal er sket et fald på 24 børn: Fra 204 børn og unge i juli 2016 til 180 børn og unge i juli 2018.

En fjerdedel af børnene i aflastning via BBU og BCH er i 'Aflastning i netværket' i perioden i både 2016 og 2018 (25 %).

'Aflastning på døgninstitution' er fra 2016 til 2018 faldet med 5 procentpoint (fra 17 % til 12 %), mens der antalsmæssigt er sket et fald på 27 børn fra 71 børn og unge i 2016 til 44 børn og unge i aflastning i 2018.

Figur 12. Aldersfordelingen af børn og unge i aflastning i Borgercenter Handicap, fra 0-17 år pr. 1. juli 2018



Figur 12 illustrerer aldersfordelingen af børn og unge i aflastning i Borgercenter Handicap pr. 1. juli 2018.

Af figuren ses det, at der er flest i den ældste aldersgruppe, '13-17 år' (42) og færrest i den yngste gruppe '4-8 år' (16). Der var 0 børn i aldersgruppen 0-3 år, hvorfor denne gruppe ikke er illustreret i figuren.

For de 4-12-årige er mellem 66 % og 75 % af børnene i en aflastningsindsats i en familieplejetype. For teenagegruppen gælder dette 50 %.

I den ældste aldersgruppe, '13-17 år', er en noget større andel i 'Aflastning på døgninstitution' (38 %) sammenlignet med de øvrige aldersgrupper (21-25 %).