

TAL PÅ ANBRINGELSE SOMRÅDET I KØBENHAVNS KOMMUNE

ANBRINGELSESTATISTIK – Juli 2019

Center for Familiepleje / Videnscenter for Anbragte Børn og Unge
Socialforvaltningen, Københavns Kommune



Forord

Anbringelsesstatistikken for juli 2019 er udarbejdet af Videnscenter for Anbragte Børn og Unge i Københavns Kommune (KK) og giver et kvantitativt indblik i anbringelsesområdet.

Data på anbringelsesområdet i KK pr. 1. juli 2019 er udtrukket fra KK's interne registreringssystem CSC Social den 15. juli 2019 for afsnit 1, 2 og afsnit 3. Anbringelsesstatistikken afspejler alene børn og unge anbragt af KK, og børn og unge anbragt af andre kommuner på eksempelvis KK's institutioner er således ikke inkluderet heri. Denne anbringelsesstatistik siger derfor ikke noget om "belægningsprocenten" og vil forekomme forskellig fra statistikker, der opererer med eksempelvis "helårsbørn".

Der skelnes løbende i anbringelsesstatistikken mellem en børne-/ungegruppe i alderen 0-17 år og en ung voksengruppe i alderen 18-22 år. Den sidste gruppe refereres til som "unge i efterværn".

Anbringelsesstatistikken for juli 2019 er ind delt i fire afsnit. I afsnit 1 vises anbringelsesmønsteret for samtlige børn og unge i døgnanbringelse, samt unge i efterværn for Borgercenter Børn og Unge (BBU) og Borgercenter Handicap (BCH) i KK med nedslag 1. juli i årene 2019, 2018 og 2017. Afsnit 2 viser en

oversigtsgraf over udviklingen i anbringelsesmønsteret for børn og unge anbragt i familiepleje af KK i samme periode. Afsnit 3 viser fordelingen af børn og unge i aflastning i perioden. Det er muligt for både hjemmeboende børn og allerede anbragte børn at være i aflastning.

Anbringelsesmønsteret er opgjort i procent og fremgår af figurerne. For overblikkets skyld er procentandelen vist uden decimaler. Enhederne Nørrebro og Bispebjerg blev lagt sammen 1. januar 2019 og bliver behandlet således også tilbagerettet i denne anbringelsesstatistik, hvor den vil optræde som en enkelt enhed i opgørelser over tidligere år.

Der er pr. 1. juli 2019 indført tre nye plejefamilietyper. De nye plejefamilietyper er 'almene' (børn med lette til moderate støttebehov), 'forstærkede' (børn med moderate til svære støttebehov) og 'specialiserede' (børn med svære støttebehov) plejefamilier. De fem socialtilsyn godkender alle nye plejefamilier ud fra den nye typologi og indplacerer eksisterende plejefamilier på de nye typologier i forbindelse med det årlige driftsorienterede tilsyn. Anbringelsesstatistikken for KK vil på nuværende tidspunkt fortsætte med den hidtil anvendte opdeling i 'ordinær plejefamilie' og 'forstærket plejefamilie', da de nye plejefamilietyper endnu ikke er implementeret i

KK's interne registreringssystem, CSC Social.
'Ordinær plejefamilie' indbefatter dermed både 'almene' og 'forstærkede' plejefamilier.
'Forstærket plejefamilie' indbefatter dermed både 'forstærkede' og 'specialiserede' plejefamilier.

Indhold

1. Anbringelsesmønster for samtlige anbragte børn og unge, samt unge i efterværn i Københavns Kommune.....	3
2. Anbringelsesmønster for familieplejeanbragte børn og unge i Københavns Kommune.....	10
3. Børn og unge i aflastning fordelt på aflastningstyper og alder.....	11

I. Anbringelsesmønstre for samtlige anbragte børn og unge og unge i efterværn i Københavns Kommune

Anbragte børn og unge i alderen 0-17 år og unge i alderen 18 – 22 år i efterværn i Borgercenter Børn og Unge og Borgercenter Handicap

Figur IA og IB illustrerer fordelingen på indsatser i KK for børn og unge i alderen 0-22 år pr. 1. juli 2017, 1. juli 2018 og 1. juli 2019 i Borgercenter Børn og Unge og Borgercenter Handicap. Derfor indgår både anbragte børn og unge i alderen 0 – 17 år og unge i efterværn i alderen 18 – 22 år. Figur IA angiver fordelingen på indsatserne i antal, mens figur IB er angivet med procent.

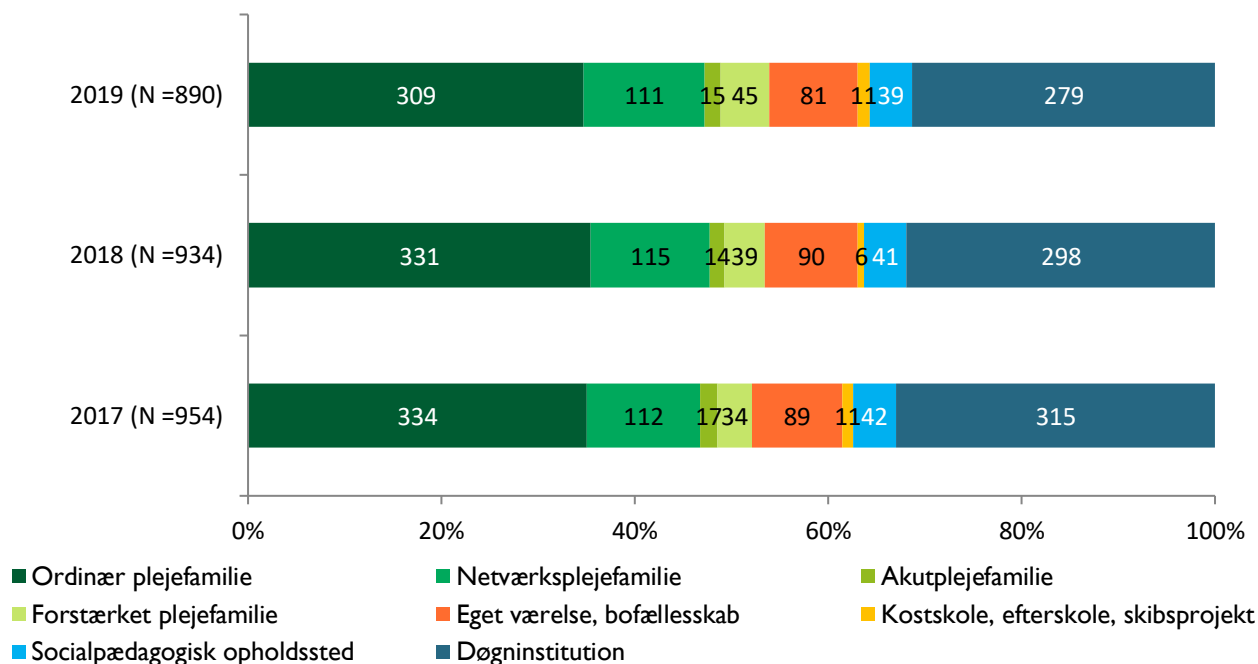
Fordelingen af anbragte børn og unge eller unge i efterværn i KK på indsatserne har været nærmest uændret fra 2017 til 2019.

Størstedelen er anbragt hos en 'Ordinær plejefamilie' eller på 'Døgninstitution' (hhv. 35 % og 31 % i 2019).

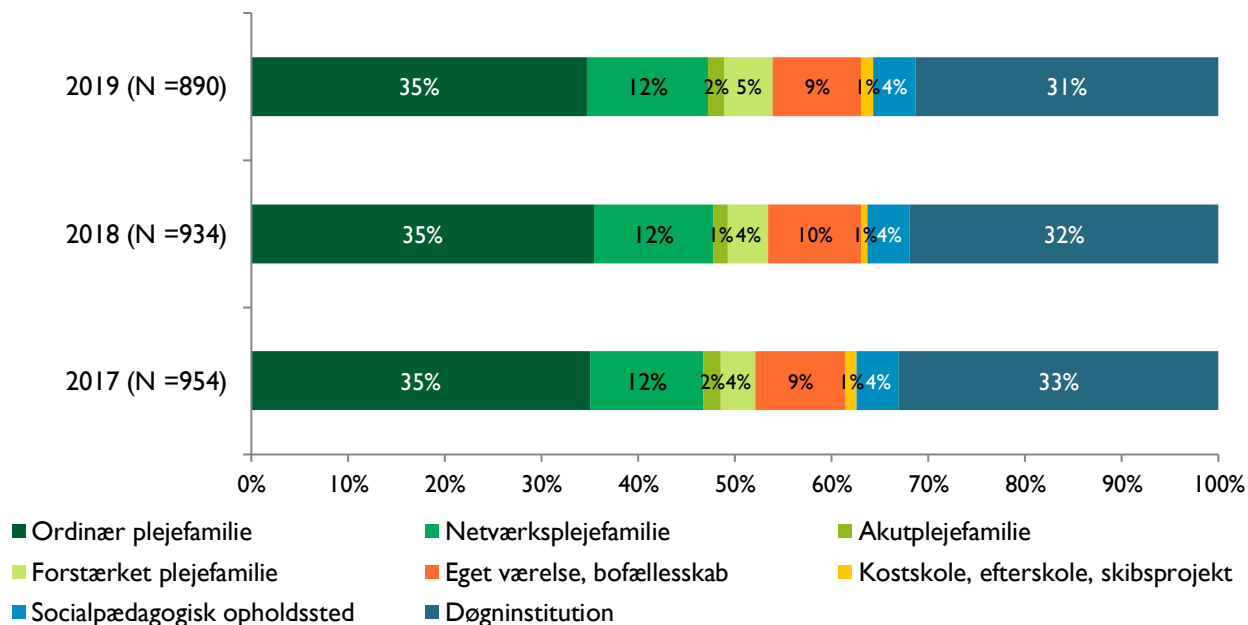
Af figur IA ses det, at der fra 1. juli 2017 til 1. juli 2019 er sket et fald antalmæssigt på 64 børn og unge i alderen 0-22 år enten anbragt eller i efterværn i BBU eller BCH.

På de følgende sider ses anbringelsesmønsteret i figur IA og IB opdelt efter hhv. 0-17 år og 18-22 år samt efter BBU og BCH.

Figur IA. Fordelingen af samtlige anbragte børn og unge samt unge i efterværn i alderen 0-22 år i Borgercenter Børn og Unge og Borgercenter Handicap pr. 1. juli i hhv. 2017, 2018 og 2019, angivet i antal



Figur IB. Fordelingen af samtlige anbragte børn og unge samt unge i efterværn i alderen 0-22 år i Borgercenter Børn og Unge og Borgercenter Handicap pr. 1. juli i hhv. 2017, 2018 og 2019, angivet i procent



Børn og unge i alderen 0-17 år anbragt af Borgercenter Børn og Unge

Figur 2-4 afbilleder anbringelsesmønsteret for børn og unge i alderen 0-17 år anbragt af BBU med nedslag pr. 1. juli 2017, 2018 og 2019.

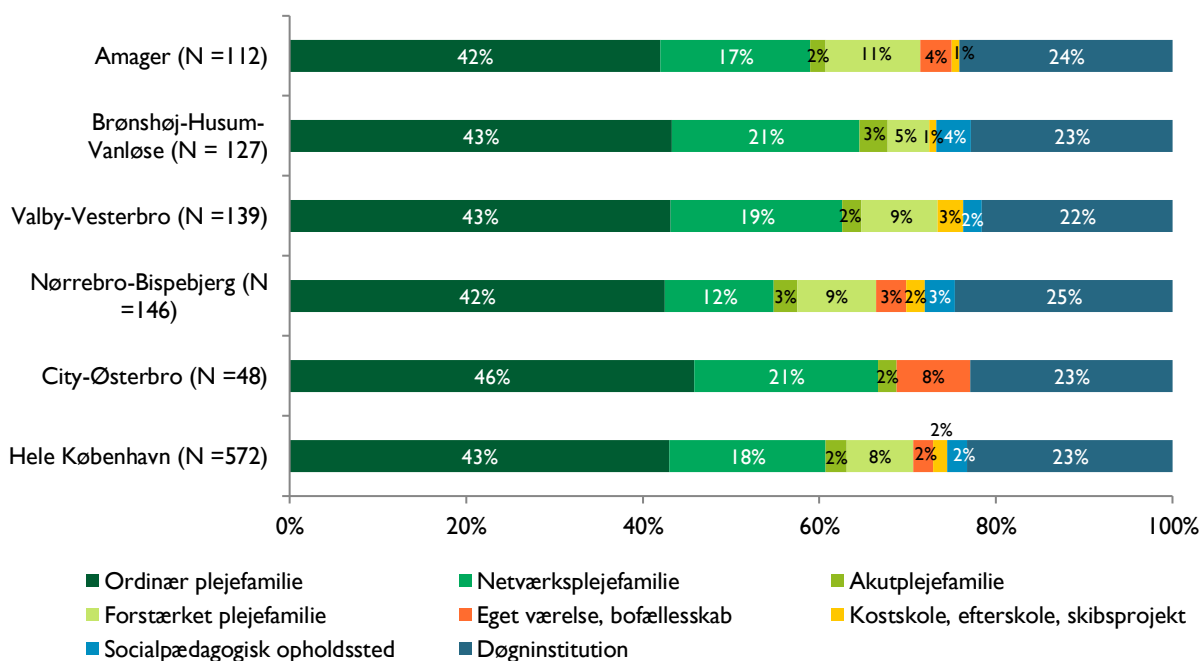
Af figur 2-4 ses det, at den gennemsnitlige fordeling på indsatserne i KK har ligget meget stabilt fra 1. juli 2017 til 1. juli 2019. Det samlede antal af anbragte børn og unge er i mellemtiden faldet fra 620 børn til 572 børn, hvilket er et fald på 48 børn og unge.

Fordelingen på de forskellige indsatser varierer mere enhederne imellem. I 2019 havde alle enhederne omtrent den samme andel anbragt i 'Ordinær plejefamilie' (mellem 41 % og 44 %). Der er større forskel på andelen af børn og

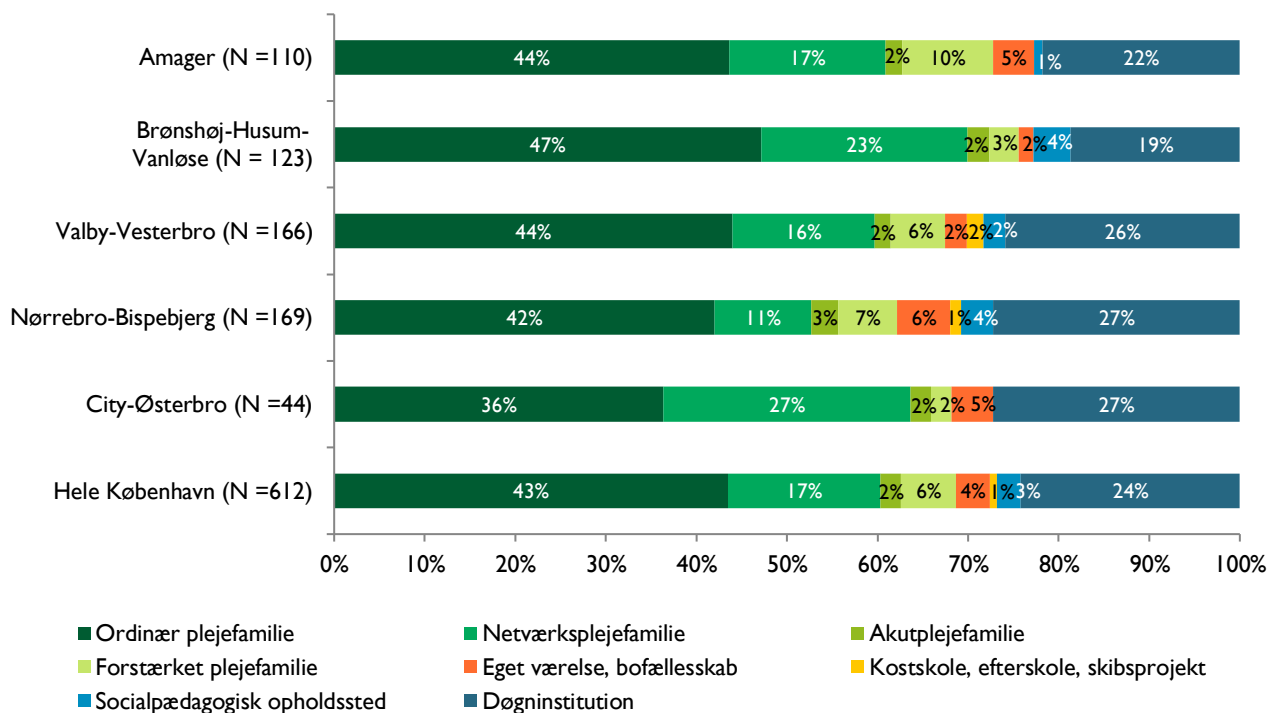
unge anbragt i 'Netværksplejefamilie'. Nørrebro-Bispebjerg har her haft den laveste andel i alle årene med mellem 13 % og 10 %. City-Østerbro har her den højeste andel i 2019, med 25 %, hvilket er steget for enheden fra 15 % i 2017. Brønshøj-Husum-Vanløse har igennem alle årene ligeledes haft en høj andel, nemlig mellem 20 % og 23 %.

Nørrebro-Bispebjerg har til gengæld den største andel af børn og unge anbragt på 'Døgninstitution' i 2019 med 25 %. Alle enhederne har sammenlignelige andele anbragt her, mellem 20 % og 25 %. City-Østerbro har oplevet et markant fald i andelen anbragt på 'Døgninstitution' fra 39 % i 2017 til 21 % i 2019.

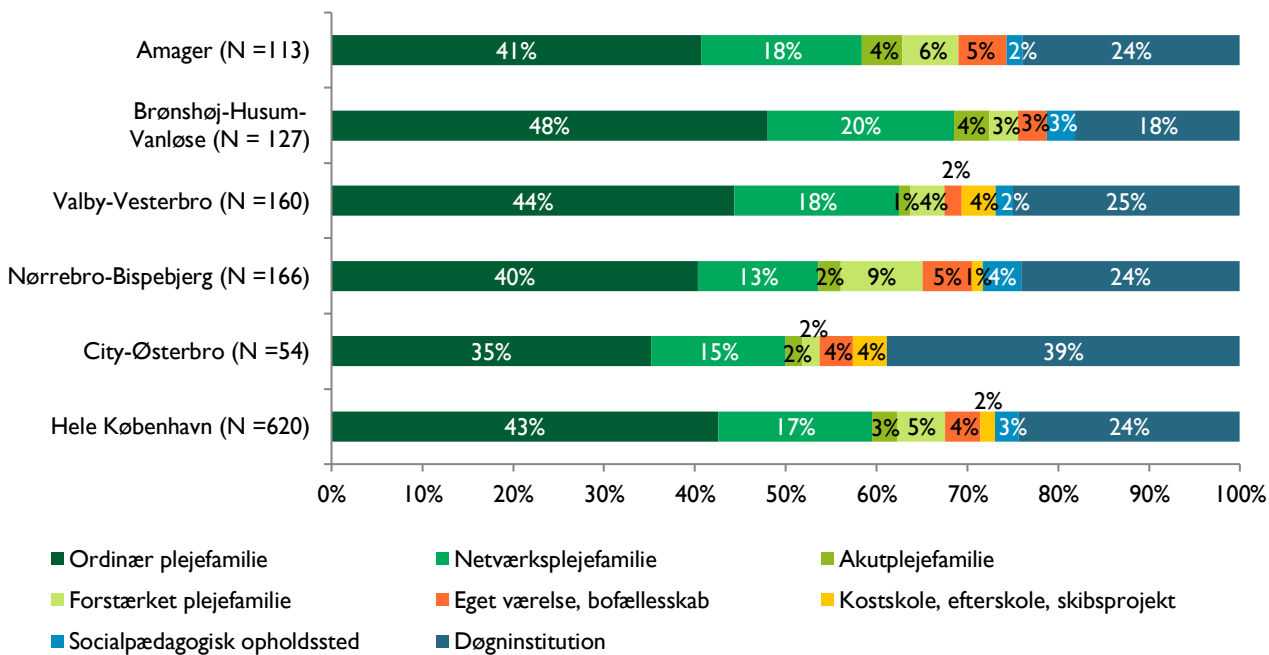
Figur 2. Fordelingen af samtlige anbragte børn og unge i alderen 0-17 år i Borgercenter Børn og Unge pr. 1. juli 2019



Figur 3. Fordelingen af samtlige anbragte børn og unge i alderen 0-17 år i Borgercenter Børn og Unge pr. 1. juli 2018



Figur 4. Fordelingen af samtlige anbragte børn og unge i alderen 0-17 år i Borgercenter Børn og Unge pr. 1. juli 2017



Børn og unge anbragt af Borgercenter Handicap fordelt på anbringelsesindsatser

Figur 5 herunder illustrerer anbringelsesmønstret i KK for børn og unge i alderen 0-17 år pr. 1. juli 2017, 1. juli 2018 og 1. juli 2019 i Borgercenter Handicap.

Færre børn og unge i 'Ordinær plejefamilie'

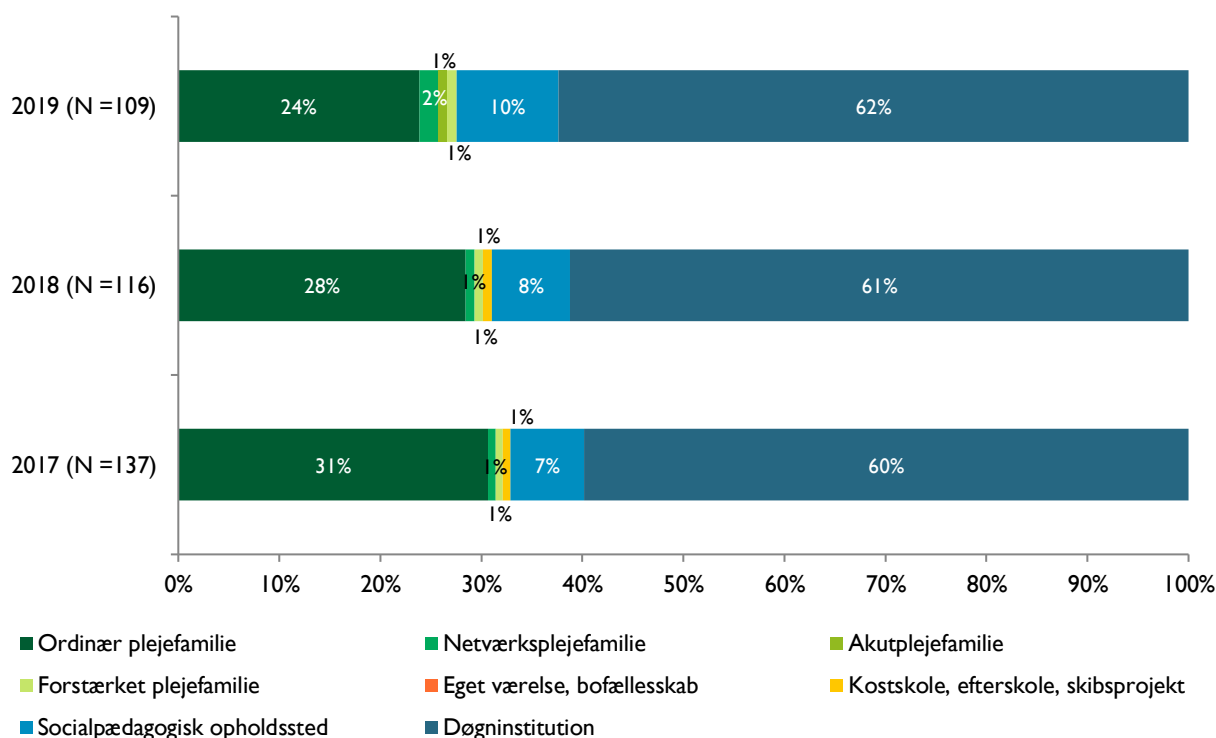
Der er sket et fald i andelen af børn og unge, der anbringes i 'Ordinær plejefamilie'. Der er 24 %, der anbringes i 'Ordinær plejefamilie' i 2019 sammenlignet med 28 % i 2017 og 31 % i 2018. Andelen anbragt på 'Døgninstitution'

og 'Socialpædagogisk opholdssted' er samtidigt steget, fra hhv. 60 % til 62 % og 7 % til 10 %.

Figur 5 viser derudover, at der er sket et fald i antallet af anbragte børn og unge under Borgercenter Handicap fra 137 børn og unge i juli 2017, 116 børn og unge i 2018 og til 109 børn og unge i juli 2019.

Da det er relativt få børn og unge, det drejer sig om, vil små ændringer i fordelingerne dog give relativt store udsving.

Figur 5. Fordelingen af samtlige anbragte børn og unge i alderen 0-17 år i Borgercenter Handicap pr. 1. juli i hhv. 2017, 2018 og 2019



Unge i efterværn i Borgercenter Børn og Unge og Borgercenter Handicap

Efterværn er en støtte, som tilbydes fra kommunal side, efter den unge er fyldt 18 år, og indtil den unge fylder 23 år. Dette kan f.eks. være i form af opretholdelse af eksisterende anbringelse efter det 18. år, rådgivning, økonomisk bistand mv. Denne anbringelsesstatistik har fokus på efterværn i form af opretholdte døgnanbringelser i forlængelse af forudgående anbringelsesforløb.

Unge i efterværn opgjort efter BBU-enheder samt BCH

Tabel I viser fordelingen af unge i alderen 18-22 år i efterværn i form af opretholdt døgnanbringelse fordelt på BBU-enheder samt BCH. Af tabel I ses det, at der overordnet set er sket en lille stigning i antallet af børn og unge i

efterværn. I 2017 var der 197 i efterværn, mens dette tal i 2019 var steget til 209.

BCHs andel af det samlede antal unge i en efterværnsindsats er steget. I juli 2017 stod BCH for 24 % af anbringelserne i efterværn, hvor de i juli 2019 står for 27 %. Antallet af unge i efterværn via BCH er således steget med 9 børn og unge.

Der har været en lille stigning i antallet af børn og unge i efterværn via BBU, fra 150 i 2017 til 153 i 2019. Deres andel af det samlede antal unge i en efterværnsindsats er dog faldet fra 76 % i 2017 til 73 % i 2019.

Tabel I. Fordelingen af samtlige unge i alderen 18-22 år i efterværn, pr. 1. juli 2019, 2018 og 2017 i Københavns Kommune opgjort på Borgercenter Børn og Unge-enheder og Borgercenter Handicap

	2019		2018		2017	
	Antal	Procent	Antal	Procent	Antal	Procent
Borgercenter Børn og Unge	153	73%	143	69%	150	76%
Amager	43	21%	31	15%	34	17%
Nørrebro-Bispebjerg	43	21%	46	22%	49	25%
City-Østerbro	15	7%	17	8%	19	10%
Vesterbro-Valby	36	17%	32	16%	25	13%
Brønshøj-Husum-Vanløse	16	8%	17	8%	23	12%
Borgercenter Handicap	56	27%	63	31%	47	24%
Total	209	100%	206	100%	197	100%

Unge i efterværn opgjort efter indsatser og på hhv. Borgercentercenter Handicap og Borgercenter Børn og Unge.

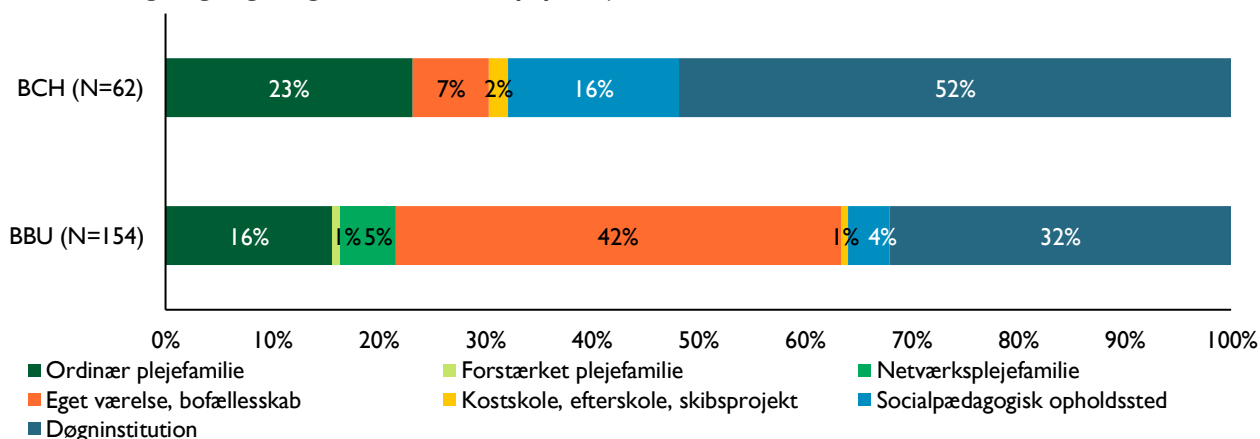
Tabel 2 viser en oversigt over unge i alderen 18-22 år i efterværn via BBU og BCH fordelt på anbringelsesindsatser. Den største andel af unge, der er i efterværn, er på enten 'Døgninstitution' (37 %) eller på 'Eget værelse/hybel/kollegium' (33 %) i 2019. Andelen på 'Døgninstitution' er faldet fra 42 % i 2017. Andelen i efterværn hos 'Ordinær plejefamilie' er steget fra 14 % i 2017 til 18 % i 2019.

Figur 6 viser fordelingen på indsatserne for hhv. BBU og BCH. Den største gruppe hos BBU er på 'Eget værelse, bofællesskab' (42 %), hvor det kun er 7 % af unge i efterværn i BCH. Størstedelen af unge i efterværn i BCH er på en 'Døgninstitution' (52 %). Andelen i efterværn hos en 'Ordinær plejefamilie' er for BCH 23 %, mens den for BBU er 16 %. Forskelle kan igen synes større, da der er tale om relativt få unge.

Tabel 2. Fordelingen af samtlige unge i alderen 18-22 år i efterværn under Borgercenter Børn og Unge og Borgercenter Handicap, pr. 1. juli 2019, 2018 og 2017 i Københavns Kommune opgjort på anbringelsesindsatser

	2019		2018		2017	
	Antal	Procent	Antal	Procent	Antal	Procent
Ordinær plejefamilie	37	18%	32	16%	28	14%
Netværksplejefamilie	8	4%	11	5%	6	3%
Forstærket pleje	1	0%	1	0%	0	0%
Kostskole, efterskole, skibsprojekt	2	1%	0	0%	0	0%
Eget værelse/hybel/kollegium	68	33%	67	33%	65	33%
Døgninstitution	78	37%	79	38%	82	42%
Socialpædagogisk opholdssted	15	7%	16	8%	16	8%
Total	209	100%	206	100%	197	100%

Figur 6. Fordelingen af samtlige unge i efterværn i alderen 18-22 år opgjort på anbringelsesindsatser på hhv. Borgercenter Børn og Unge og Borgercenter Handicap, pr. 1. juli 2019



3. Anbringelsesmønstre for familieplejeanbragte børn og unge i Københavns Kommune

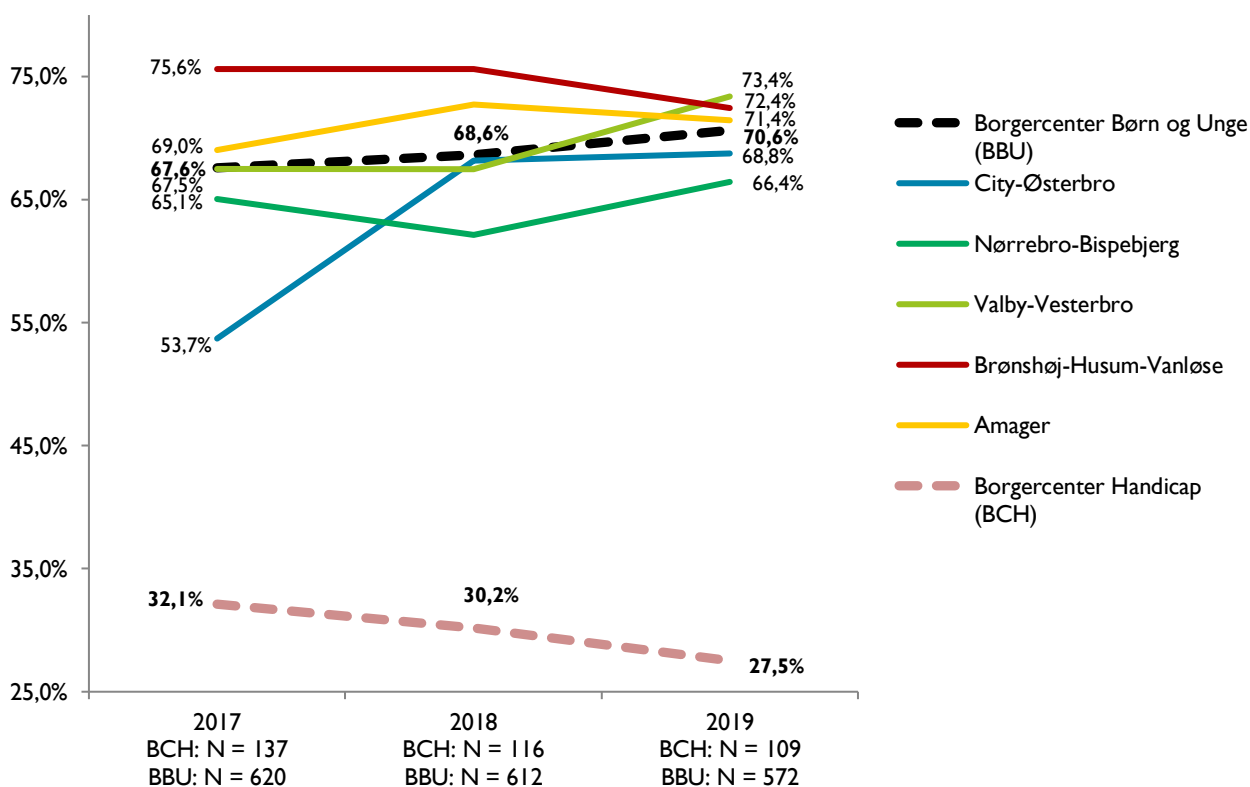
Figur 7 illustrerer udviklingen i andelen af børn og unge anbragt i en familieplejeindsats ud af det samlede antal anbragte børn og unge i aldersgruppen 0-17 år. Der skelnes mellem BBU-enhederne og BCH.

Andelen af familieplejeanbragte børn og unge under BCH er faldet fra 32,1 % i 2017 til 27,5 % i 2019.

BBUs andel af familieplejeanbragte børn og unge er derimod steget fra 67,6 % i 2017 til

70,6 % i 2019. Denne stigning har været mest markant for City-Østerbro, hvor andelen er steget fra 53,7 % til 68,8 %. Valby-Vesterbro har ligeledes oplevet en stigning fra 67,5 % til 73,4 %, hvilket i 2019 er den største andel af familieplejeanbragte børn og unge ud af samtlige anbragte børn og unge. Den laveste andel er hos Nørrebro-Bispebjerg, hvor den i 2019 er på 66,4 %. Brønshøj-Husum-Vanløse har oplevet et fald i andelen af familieplejeanbragte børn, fra 75,6 % i 2017 til 72,4 % i 2019.

Figur 7. Udviklingen i andelen af familieplejeanbragte børn og unge i alderen 0-17 år ud af samtlige anbragte børn og unge i Borgercenter Børn og Unge og Borgercenter Handicap i perioden 1. juli 2017 til 1. juli 2019

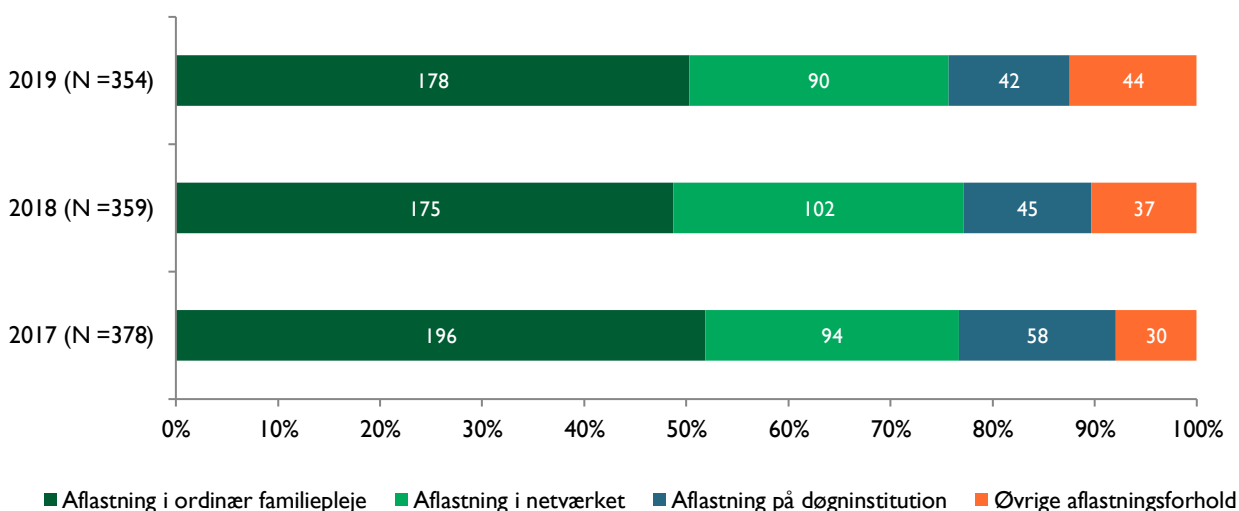


4. Børn og unge i aflastning fordelt på aflastningstyper og alder

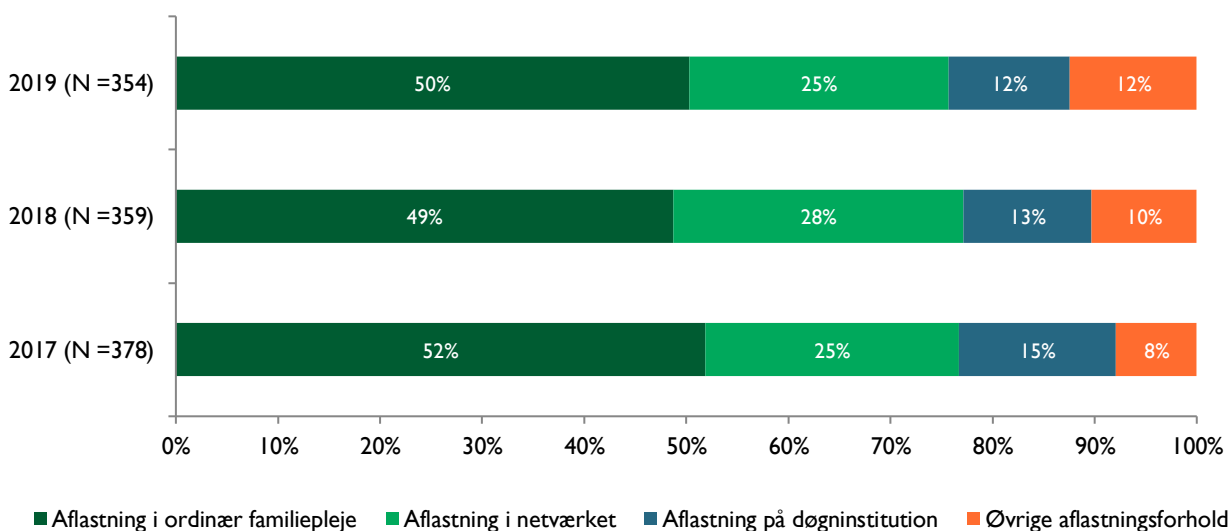
Afsnit 4 fokuserer på, hvordan børn og unge i aflastning fordeler sig på aflastningstyper samt på alder. Aflastning er en forebyggende foranstaltning, der tilbydes både til hjemmeboende og til i forvejen anbragte børn og unge. Aflastningen består typisk i, at barnet/den unge er i

en aflastningsfamilie, på en døgninstitution eller lignende et par weekender om måneden. Der er meget få unge i aflastning, der er over 17 år. Derfor vil denne anbringelsesstatistik kun give et indblik i aflastningsmønsteret for børn og unge i alderen 0-17 år.

Figur 8A. Fordelingen af samtlige børn og unge i alderen 0-17 år i aflastning pr. 1. juli 2019, 1. juli 2018 og 1. juli 2017 i Borgercenter Handicap og Borgercenter Børn og Unge, angivet i antal



Figur 8B. Fordelingen af samtlige børn og unge i alderen 0-17 år i aflastning pr. 1. juli 2019, 1. juli 2018 og 1. juli 2017 i Borgercenter Handicap og Borgercenter Børn og Unge, angivet i procent



Af figur 8A og figur 8B ses en samlet oversigt over alle børn i alderen 0-17 år i aflastning via Borgercenter Handicap samt Borgercenter Børn og Unge angivet i hhv. antal og procent.

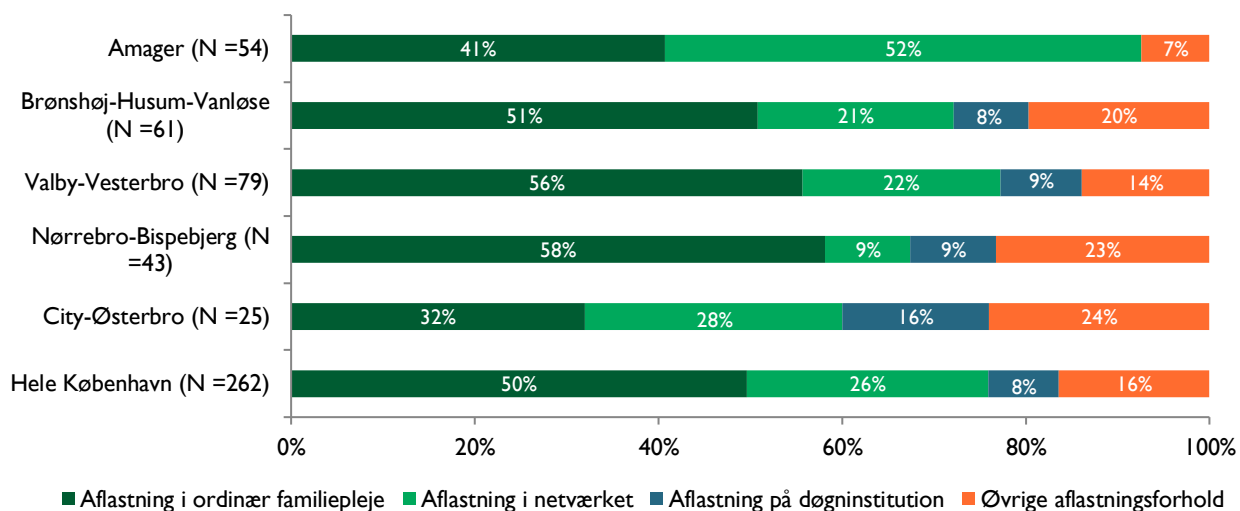
Stabil fordeling på aflastningsindsatserne

Fordelingen af børn og unge i aflastning har været stabil fra 2017 til 2019. Der ses mindre ændringer i andelen af børn og unge i 'Aflastning

på døgninstitution', som er faldet fra 15 % i 2017 til 12 % i 2019. Andelen der er i 'Øvrige aflastningsforhold' er steget fra 8 % til 12 % i perioden.

Samlet set er der i perioden sket et lille fald i antallet af børn og unge i alderen 0-17 år i aflastning. Der var 378 børn og unge i 2017 og 354 børn og unge i 2019, altså 24 børn færre.

Figur 9. Børn og unge i aflastning i alderen 0-17 år fordelt på Borgercenter Børn og Unge-enheder pr. 1. juli 2019



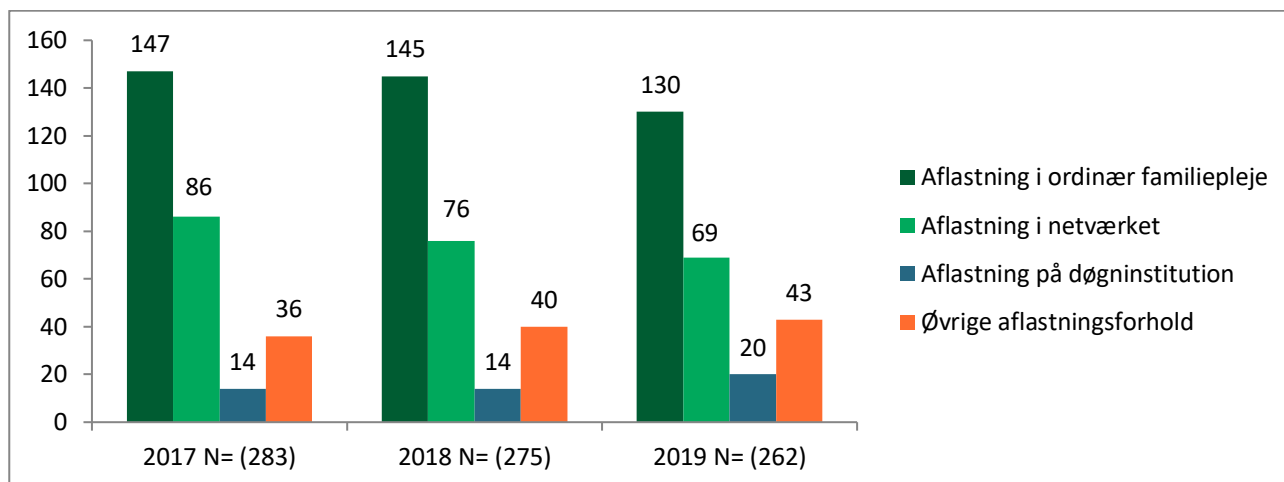
Figur 9 viser fordelingen af børn og unge i aflastning opdelt på BBU-enheder. Af figuren ses det, at halvdelen af alle børn og unge i aflastning i BBU er i 'Aflastning i ordinær familiepleje' i juli 2019. 26 % er i 'Aflastning i netværket', mens 8 % er i 'Aflastning på døgninstitution' og 16 % er i 'Øvrige aflastningsforhold'.

Amager har den største del af 'Aflastning i netværket' (52 %), hvor Nørrebro-Bispebjerg har

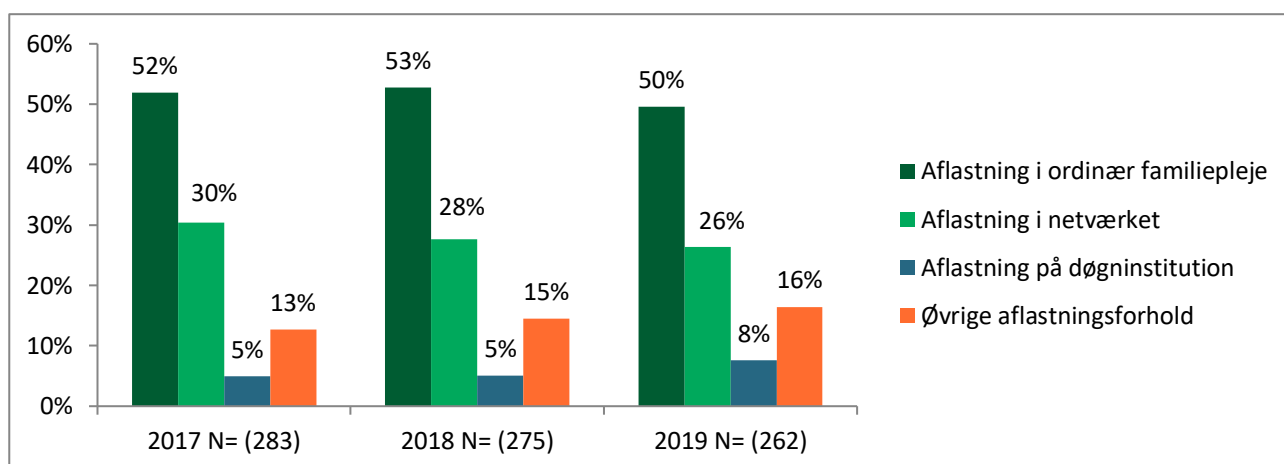
den laveste andel i aflastning (9 %). Nørrebro-Bispebjerg har til sammenligning den største andel i 'Aflastning i ordinær familiepleje' (58 %), Valby-Vesterbro har næsten en ligeså stor andel med 56 %, hvor City-Østerbro med 32 % har den mindste andel.

City-Østerbro har 16 % i 'Aflastning på døgninstitution', hvilket er den største andel. Amager har til sammenligning ingen her.

Figur 10A. Fordelingen af samtlige børn og unge i alderen 0 – 17 år i aflastning på indsatsområde i Borgercenter Børn og Unge pr. 1. juli 2017, 2018 og 2019, angivet i antal



Figur 10B. Fordelingen af samtlige børn og unge i alderen 0 – 17 år i aflastning på indsatsområde i Borgercenter Børn og Unge pr. 1. juli 2017, 2018 og 2019, angivet i procent



Figur 10A og 10B giver et indblik i fordelingen af børn og unge i aflastning pr. 1. juli 2017, 2018 og 2019 i hhv. antal og procent.

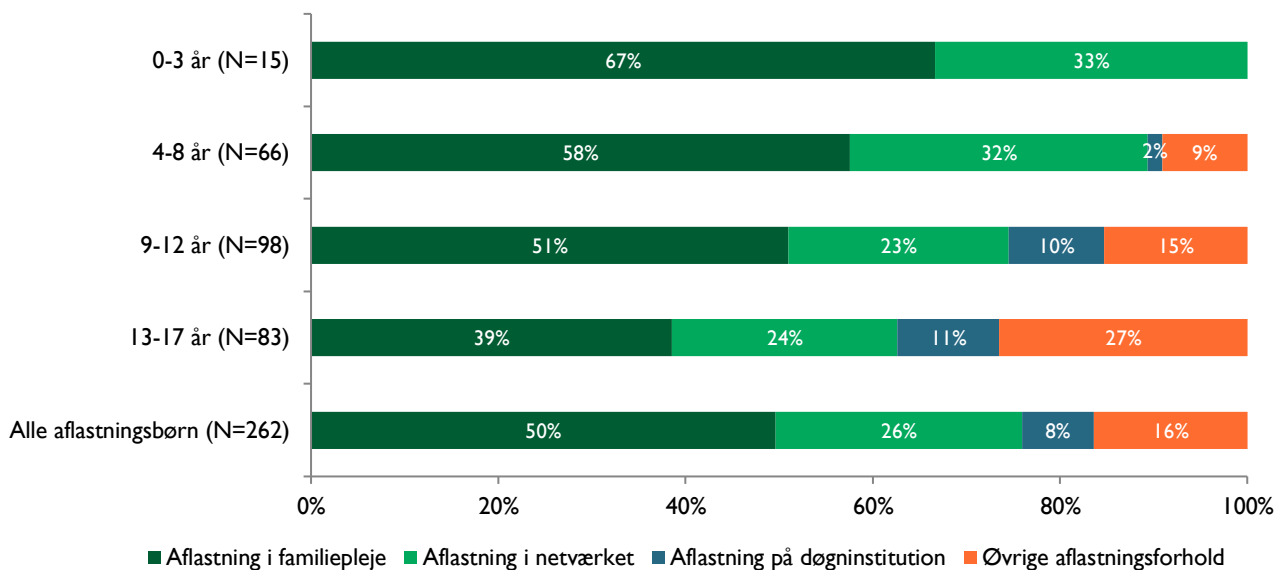
Aflastningstypers fordeling er relativt stabil

Fordelingen mellem aflastningstyper har fra 1. juli 2017 til 1. juli 2019 været rimelig stabil, og der har kun været mindre ændringer.

Andelen i aflastning i en familieplejeindsats er faldet fra 82 % i 2017 til 76 % i 2019. Andelen i 'Aflastning på døgninstitution' og 'Øvrige aflastningsforhold' er tilsvarende steget til i 2019 at være på hhv. 8 % og 16 %.

Antalsmæssigt er der sket et lille fald fra 283 børn og unge i 2017 til 262 børn og unge i aflastning i 2019.

Figur 11. Aldersfordelingen af børn og unge i aflastning i Borgercenter Børn og Unge i alderen 0-17 år pr. 1. juli 2019



Figur 11 illustrerer aldersfordelingen for børn og unge i aflastning i Borgercenter Børn og Unge.

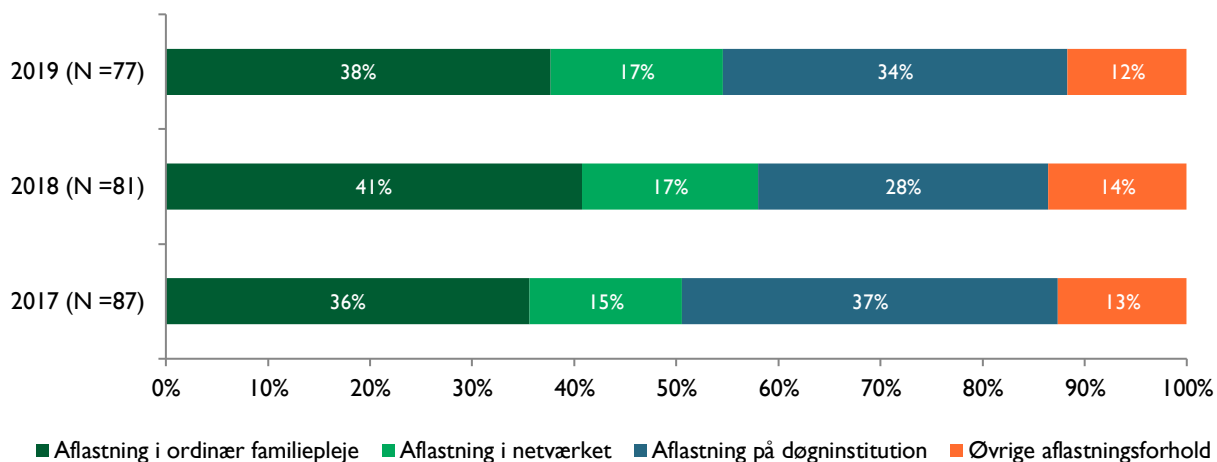
Der er i alt 262 børn og unge i aflastning under BBU. Overordnet set er halvdelen i 'Aflastning i familiepleje', mens 26 % er i 'Aflastning i netværket', 8 % er i 'Aflastning på døgninstitution' og 16 % er i 'Øvrige aflastningsforhold'.

For alle aldersgrupper gælder, som det også sås i figur 10B, at aflastningsindsatserne primært er i en familieplejetype.

Der er færrest børn og unge i aflastning i aldersgruppen '0-3 år', hvor blot 15 børn er i aflastning. De er alle i aflastning i en familieplejeindsats.

Det ses, at jo ældre aldersgruppe, jo mindre en andel er i en familieplejeindsats. Andelen af unge i alderen '13 – 17 år' har dermed den mindste andel i en familieplejeindsats (hhv. 39 % og 24 %), mens de har den største andel i 'Øvrige aflastningsforhold' (27 %) og i 'Aflastning på døgninstitution' (11 %). Det ses dermed, at jo ældre aldersgruppe, jo større andel er i aflastning i 'Øvrige aflastningsforhold' og i 'Aflastning på døgninstitution'.

Figur 12. Fordelingen af samtlige børn og unge i aflastning, fra 0-17 år, pr. 1. juli 2019, 1. juli 2018 og 1. juli 2017 i Borgercenter Handicap



Figur 12 viser fordelingen af børn og unge i alderen 0-17 år i aflastning via Borgercenter Handicap.

Fald i antal i aflastning under BCH

Af figuren ses det, at der i perioden 1. juli 2017 til 1. juli 2019 har været et fald på 10 børn i antallet af børn og unge i aflastning via Borgercenter Handicap. I 2017 var 87 børn og unge i aflastning, og i 2019 er det tilsvarende tal 77 børn og unge.

Færre i aflastning på døgninstitution

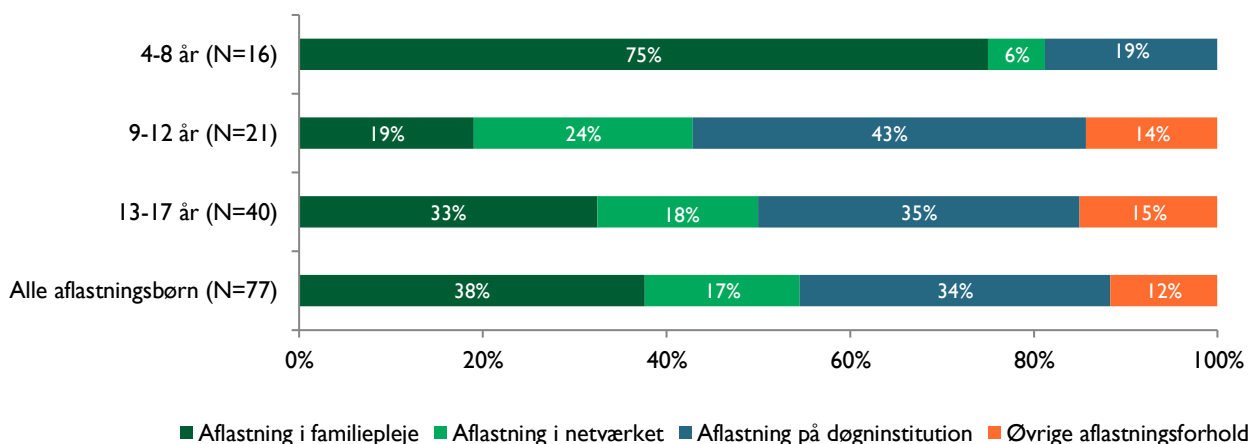
Andelen i 'Aflastning på døgninstitution' er faldet fra 37 % i 2017 til 34 % i 2019. Andelen i

'Aflastning i ordinær familiepleje', samt i 'Aflastning i netværket', er tilsvarende steget til hhv. 38 % og 17 % i 2019.

Da det er relativt få børn og unge, det drejer sig om, vil små ændringer i fordelingerne dog give relativt store udsving

Hvis figur 12 sammenholdes med figur 10B fremgår det, at tendensen med flere børn i aflastning i familiepleje ligeledes gør sig gældende hos BBU. Hos BCH er 55 % anbragt i en familieplejeindsats, hvilket er stigende ift. årene før. Andelen hos BBU er højere, på 76 %, men denne er faldende.

Figur 13. Aldersfordelingen af børn og unge i aflastning i Borgercenter Handicap, fra 0-17 år pr. 1. juli 2019



Figur 13 illustrerer aldersfordelingen af børn og unge i aflastning i Borgercenter Handicap pr. 1. juli 2019. I alt er der 77 børn og unge anbragt i aflastning via BCH. Der er ingen børn i alderen 0 – 3 år i aflastning under BCH, hvorfor de ikke er afbilledet i figur 13.

Aldersgruppen med den største andel i aflastning i en familieplejeindsats er igen de yngste, nemlig aldersgruppen '4-8 år'. Her er 81 % i en familieplejeindsats og 19 % i 'Aflastning på døgninstitution'.

Andelen i 'Aflastning på døgninstitution' er størst i aldersgruppen '9 – 12 år', hvor den udgør 43 %. Denne aldersgruppe har også den største andel i 'Aflastning i netværket' med 24 %.

Aldersgruppen '13-17 år' har den næststørste andel i 'Aflastning i familiepleje' med 33 %. Denne aldersgruppe har den største andel i 'Øvrige aflastningsforhold' med 15 %.

Da det er relativt få børn og unge, det drejer sig om, vil små ændringer i fordelingerne dog give relativt store udsving.