

# TAL PÅ ANBRINGELSESMOMRÅDET I KØBENHAVNS KOMMUNE

## **ANBRINGELSESTATISTIK – Oktober 2018**

---

Center for Familiepleje / Videnscenter for Anbragte Børn og Unge  
Socialforvaltningen, Københavns Kommune



## Forord

Anbringelsesstatistikken for oktober 2018 er udarbejdet af Videnscenter for Anbragte Børn og Unge i Københavns Kommune (KK) og giver et kvantitativt indblik i anbringelsesområdet. Oktober-udgaven af anbringelsesstatistikken indeholder en sammenligning af anbringelsesmønstret ved udgangen af 2017 for Danmarks seks største kommuner (6-bykommunerne). 6-bykommunerne er København, Aarhus, Odense, Aalborg, Esbjerg og Randers.

Data over 6-bykommunerne er udtrukket d. 10. januar 2019 fra Danmarks Statistiks anbringelsesstatistik<sup>1</sup> ultimo 2017. Data på anbringelsesområdet i KK pr. 1. oktober 2018 er udtrukket d. 9. januar 2019 fra KK's interne registreringssystem CSC Social. Anbringelsesstatistikken afspejler alene børn og unge anbragt af KK, og børn og unge anbragt af andre kommuner på eksempelvis KK's institutioner er således ikke inkluderet heri.

Der skelnes løbende i anbringelsesstatistikken mellem en børne-/ungegruppe i alderen 0-17 år og en ung voksengruppe i alderen 18-23 år. Den sidste gruppe refereres til som "unge i efterværn".

Anbringelsesstatistikken for oktober 2018 er inddelt i fire afsnit. Afsnit 1 sammenligner anbringelsesmønstret for 0-17-årige i KK med anbringelsesmønstret for 0-17-årige i de øvrige 6-bykommuner, samt i hele landet ultimo 2017. Afsnit 2 viser anbringelsesmønstret for børn og unge i døgnanbringelse for Borgercenter Børn og Unge (BBU) og Borgercenter Handicap (BCH) i KK med nedslag 1. oktober i årene 2018, 2017 og 2016<sup>2</sup>. Afsnit 3 viser en oversigtsgraf over udviklingen af andelen i familiepleje ud af samtlige anbringelsestyper i KK i årene 2012-2017. Afsnit 4 viser fordelingen af børn og unge i aflastning.

Anbringelsesmønstret er opgjort i procent og fremgår af figurerne. For overblikkets skyld er procentandelen vist uden decimaler. Enhederne Nørrebro og Bispebjerg blev lagt sammen 1. januar 2019 og bliver behandlet således også tilbagerettet.

## Indhold

1. Anbringelsesmønster for 6-bykommunerne
2. Anbringelsesmønster for samtlige anbragte børn og unge i Københavns Kommune
3. Anbringelsesmønster for familieplejeanbragte børn og unge i Københavns Kommune
4. Børn og unge i aflastning fordelt på aflastningstyper og alder

---

<sup>1</sup> Tidligere udgivet af Ankestyrelsen

<sup>2</sup> Tidligere års anbringelsesstatistikker tilbage til 2011 kan findes på vores hjemmeside: <http://centerforfamiliepleje.kk.dk/artikel/statistik-over-anbringelser>

## I. Anbringelsesmønstre for 6-bykommunerne

**Tabel I. Anbringelsesmønstret i 6-bykommunerne (0-17 år) 31. december 2017 i både antal og procent fordelt på samtlige anbringelsesindsatser**

	København	Odense	Esbjerg	Randers	Aarhus	Aalborg	6-byerne	Hele landet
Netværksfamiliepleje	114 (15,4%)	28 (6,4%)	26 (9,4%)	20 (8,6%)	37 (7,2%)	43 (8,3%)	268 (9,9%)	963 (8,1%)
Ordinær familiepleje	308 (41,7%)	221 (50,5%)	107 (38,5%)	159 (68,2%)	215 (42,0%)	293 (56,9%)	1303 (48,0%)	6356 (53,8%)
Kommunal familiepleje <sup>3</sup>	24 (3,3%)	9 (2,1%)	3 (1,1%)	3 (1,3%)	11 (2,1%)	21 (4,1%)	71 (2,6%)	296 (2,5%)
Eget værelse, kollegium, kollegielignende opholdssted <sup>4</sup>	35 (4,7%)	7 (1,6%)	5 (1,8%)	8 (3,4%)	19 (3,7%)	16 (3,1%)	90 (3,3%)	323 (2,7%)
Døgninstitution <sup>5</sup>	217 (29,4%)	100 (22,8%)	68 (24,5%)	26 (11,2%)	162 (31,6%)	90 (17,5%)	663 (24,4%)	2136 (18,1%)
Kost- og/eller efterskole, skibsprojekt	13 (1,8%)	2 (0,5%)	7 (2,5%)	0 (0,0%)	7 (1,4%)	2 (0,4%)	31 (1,1%)	213 (1,8%)
Socialpædagogisk opholdssted	26 (3,5%)	69 (15,8%)	62 (22,3%)	14 (6,0%)	58 (11,3%)	50 (9,7%)	279 (10,3%)	1504 (12,7%)
Uoplyst	1 (0,10 %)	2 (0,5%)	0 (0,0%)	3 (1,3%)	3 (0,6%)	0 (0,0%)	9 (0,3%)	33 (0,3%)
I alt	738 (100,0 %)	438 (100,0%)	278 (100,0%)	233 (100,0%)	512 (100,0%)	515 (100,0%)	2714 (100,0)	11 824 (100,0%)

\* Anbragte børn og unge med handicap er inkluderet i tabellen. Kilde: Danmarks Statistik

Tabel I viser anbringelsesmønstret blandt de 0-17-årige for 6-bykommunerne samt for hele landet ultimo 2017. Anbragte børn og unge med handicap er inkluderet i tabellen. Per 31. december 2017 var der 11.824 børn og unge i alderen 0-17 år anbragt. 738 af disse var anbragt i KK.

Tabellen viser, at KK har en større andel anbragt i 'Netværkspleje' (15,4 %) sammenlignet med gennemsnittet for både 6-bykommunerne og hele landet (8,1 %). Modsat er der kun 41,7 % børn og unge, der er anbragt i 'Ordinær familiepleje' i KK, hvilket er mindre end

den tilsvarende andel for 6-by kommunerne (48 %) og på landsplan (53,8 %). Randers har flest anbragt i ordinær familiepleje med 68,2 %. KK har en noget mindre andel anbragt på 'Socialpædagogisk opholdssted' (3,5 %) sammenlignet med både 6-bykommunerne (10,3 %) og hele landet (12,7 %). KK har til gengæld en høj andel anbragt på døgninstitution (29,4 %) sammenlignet med landsgennemsnittet på 18,1 %.

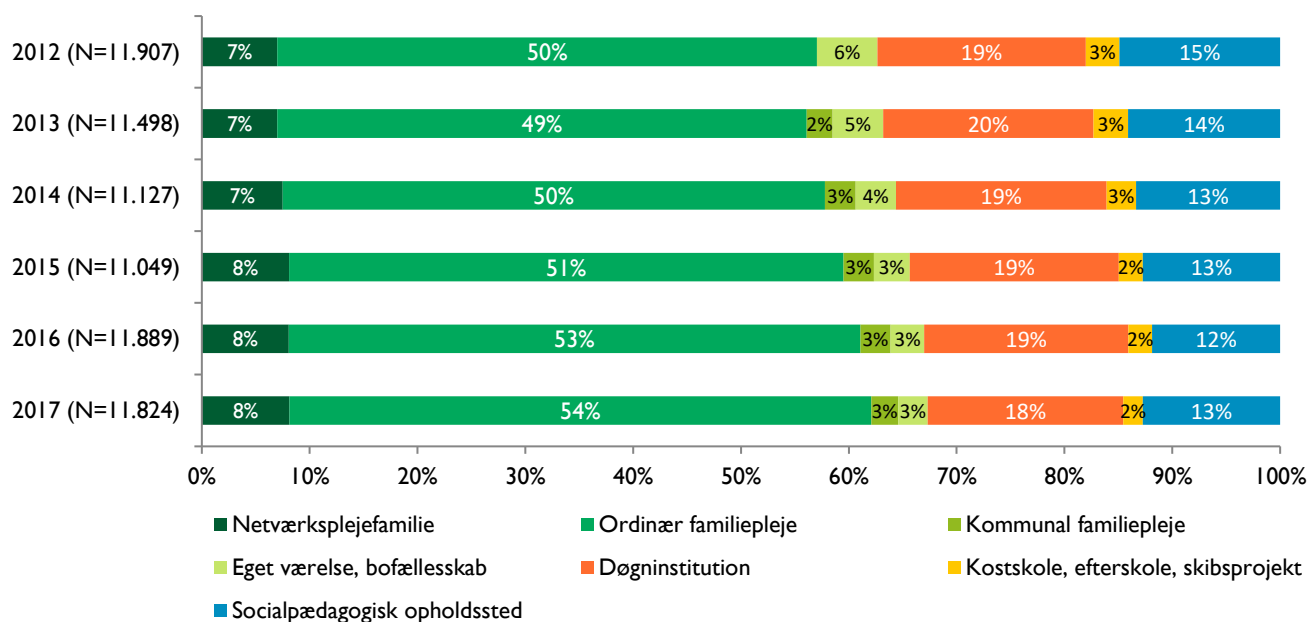
Overordnet for hele landet er over halvdelen anbragt i 'Ordinær familiepleje', næstflest på 'Døgninstitution' og færrest på 'Kost- og/eller efterskole, skibsprojekt'.

<sup>3</sup> Kommunal familiepleje kaldes for forstærket familiepleje i KK

<sup>4</sup> 'Eget værelse, kollegium, kollegielignende opholdssted' inkluderer 'Kommunalt døgntilbud'

<sup>5</sup> Døgninstitution inkluderer 'Akutinstitution'

**Figur I. Fordelingen af samtlige anbragte børn og unge i alderen 0-17 år i hele landet i 2012-2017.**



\* Anbragte børn og unge med handicap er inkluderet i tabellen. Kilde: Ankestyrelsen og Danmarks Statistik

Af figur I ses anbringelsesmønsteret for hele landet i årene 2012-2017. Fordelingen mellem indsatserne har holdt sig relativt stabil og har kun rykket sig lidt.

En voksende andel anbringes i en af familieplejeindsatserne. Andelen af børn i kommunal familiepleje er steget fra 0 % i 2012 til 3 % i 2017 og har ligget stabilt på det niveau siden 2014. Der er ligeledes sket en stigning fra 50 % til 54 % i 'Ordinær familiepleje'. Samlet set var der d. 31. december 2012 57 %, der var familieplejeanbragt, mens det tilsvarende tal pr. 31. december 2017 var 65 %. Altså en stigning på 8 procentpoint.

Der er dog kun sket en stigning antalsmæssigt på ét barn, der er familieplejeanbragt. Overordnet set er der nemlig sket et fald antalsmæssigt fra år 2012 til 2015. I 2012 var der 11.907 børn og unge i alderen 0-17 år anbragt i hele landet. I 2015 var dette tal faldet til 11.049 anbragte børn og unge. I 2017 var antallet af anbragte børn og unge steget igen til omtrent samme niveau som i 2012. Der var i 2017 11.824 anbragte, hvilket er et fald på 83 børn og unge sammenlignet med 2012.

**Tabel 2. Antal og andel af anbragte børn og unge i en familieplejeindsats i 6-bykommunerne (0-17 år) ultimo 2017**

	København	Odense	Esbjerg	Randers	Aarhus	Aalborg	6-by	Hele landet
<b>Antal i familieplejeindsats</b>	446	258	136	182	263	357	1642	7615
<b>Andel i familieplejeindsats</b>	60,4 %	58,9 %	48,9 %	78,1 %	51,4 %	69,3 %	60,5 %	64,4 %

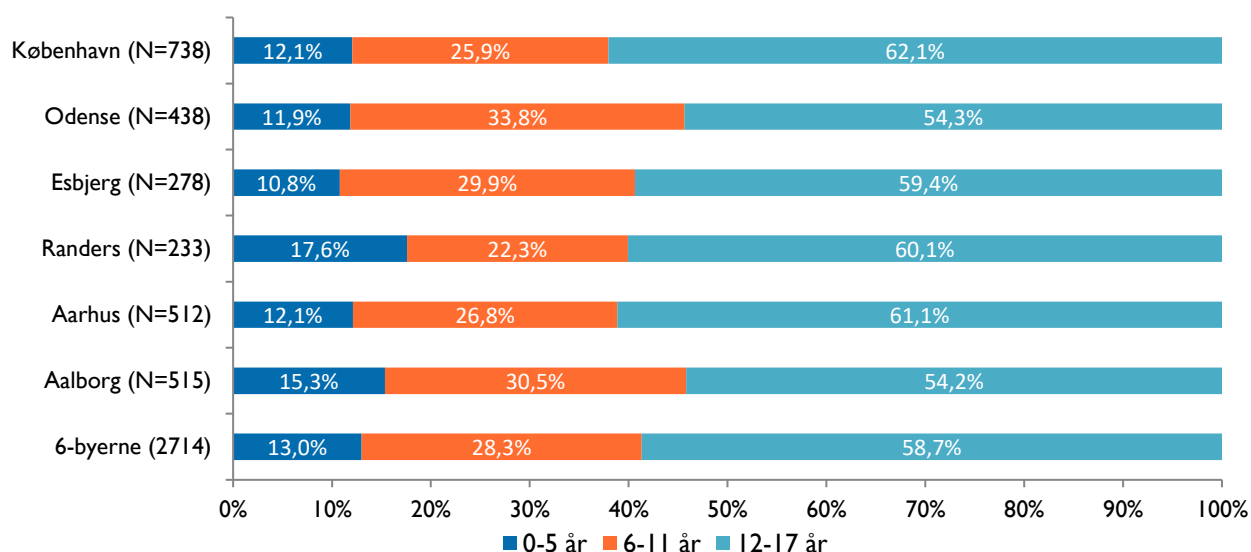
\* Andel i familiepleje er summen af de tre anbringelsesindsatser 'Netværkspleje', 'Ordinær familiepleje' og 'Kommunal familiepleje'. Anbragte børn og unge med handicap er inkluderet i tabellen. Kilde: Danmarks Statistik

Tabel 2 viser, at der i slutningen af 2017 er 60,4 % af anbragte børn mellem 0 og 17 år i KK, der er anbragt i en af de følgende tre familieplejeindsatser: 'Netværkspleje', 'Ordinær familiepleje' og 'Kommunal familiepleje'. Denne andel er den samme som gennemsnitsandelen af 0-17-årige anbragt i en familieplejeindsats for 6-bykommunerne (60,5 %). Det tilsvarende tal for hele landet samlet er på 64,4 %, og KK ligger således 4 procentpoint under

landsgennemsnittet for børn og unge anbragt i en familieplejeindsats.

Randers Kommune har klart flest 0-17-årige anbragt i en familieplejeindsats, med 78,1 %, men også Aalborg Kommune med 69,3 % har en meget stor andel børn og unge i alderen 0-17 år anbragt i en familieplejeindsats sammenlignet med de andre kommuner. Esbjerg Kommune har 48,9 % børn og unge anbragt i en familieplejeindsats og dermed den laveste andel.

**Figur 2. Aldersfordeling blandt anbragte børn og unge i alderen 0-17 år i 6-bykommunerne, ultimo 2017**



\* Anbragte børn og unge med handicap er inkluderet i tabellen. Kilde: Danmarks Statistik

Figur 2 viser aldersfordelingen for anbragte børn og unge for 6-bykommunerne i alderen 0-17 år ultimo 2017 opdelt i 5-års intervaller.

Overordnet viser figuren, at aldersfordelingen for de anbragte børn og unge kun har mindre variationer på tværs af 6-bykommunerne.

I KK er de anbragte børn og unge lidt ældre end gennemsnittet for 6-bykommunerne. Der er 62,1 % af de anbragte børn og unge i KK,

der er mellem 12 og 17 år, mens det tilsvarende tal for 6-bykommunerne er på 58,7 %. Det er en forskel på 3,4 procentpoint. KK anbringer generelt senere end gennemsnittet for 6-bykommunerne.

Ens for alle 6-by kommunerne er, at de har færrest anbragt i alderen 0-5 år og flest i alderen 12-17 år. Randers og Aalborg Kommune har en større andel anbragte børn i alderen 0-5 år sammenlignet med de øvrige kommuner. De anbringer dermed børn og unge tidligere. Esbjerg har den mindste andel anbragte børn i alderen 0-5 år (10,8 %).

**Tabel 3. Anbringelseshyppigheden i 6-bykommunerne i alderen 0-17 år, ultimo 2017**

	København N = 738	Odense N = 438	Esbjerg N = 278	Randers N = 233	Aarhus N = 512	Aalborg N = 515	6-byerne N = 2714	Hele landet N = 11 824
0-5 år	2 ‰	4,1 ‰	4,1 ‰	6,8 ‰	2,7 ‰	6,1 ‰	3,3 ‰	4,3 ‰
6-11 år	5,6 ‰	11,4 ‰	10,5 ‰	7,6 ‰	6,7 ‰	12 ‰	8,1 ‰	8,4 ‰
12-17 år	16,3 ‰	19,1 ‰	20,7 ‰	19,8 ‰	15,7 ‰	21,5 ‰	18 ‰	17,1 ‰
0-17 år	6,8 ‰	11,5 ‰	12 ‰	11,7 ‰	8,1 ‰	13,2 ‰	9,3 ‰	10,2 ‰

\* Anbragte børn og unge med handicap er inkluderet i tabellen. Kilde: Danmarks Statistik

Tabel 3 giver en oversigt over anbringelseshyppigheden i 6-bykommunerne ultimo 2017. Anbringelseshyppigheden er andelen af alle børn og unge i alderen 0-17 år, der ved udgangen af 2017 er anbragt uden for hjemmet. Værdierne er opgivet i promille og er baseret på Danmarks Statistiks anbringelsesstatistik samt på befolkningstallet pr. 1. januar 2018 fra Danmarks Statistik.

Af tabellen ses det, at der i hele landet er anbragt 10,2 promille af befolkningen mellem 0 og 17 år. Det betyder, at der i gennemsnit er 10,2 ud af 1000 børn og unge anbragt (1,02 %).

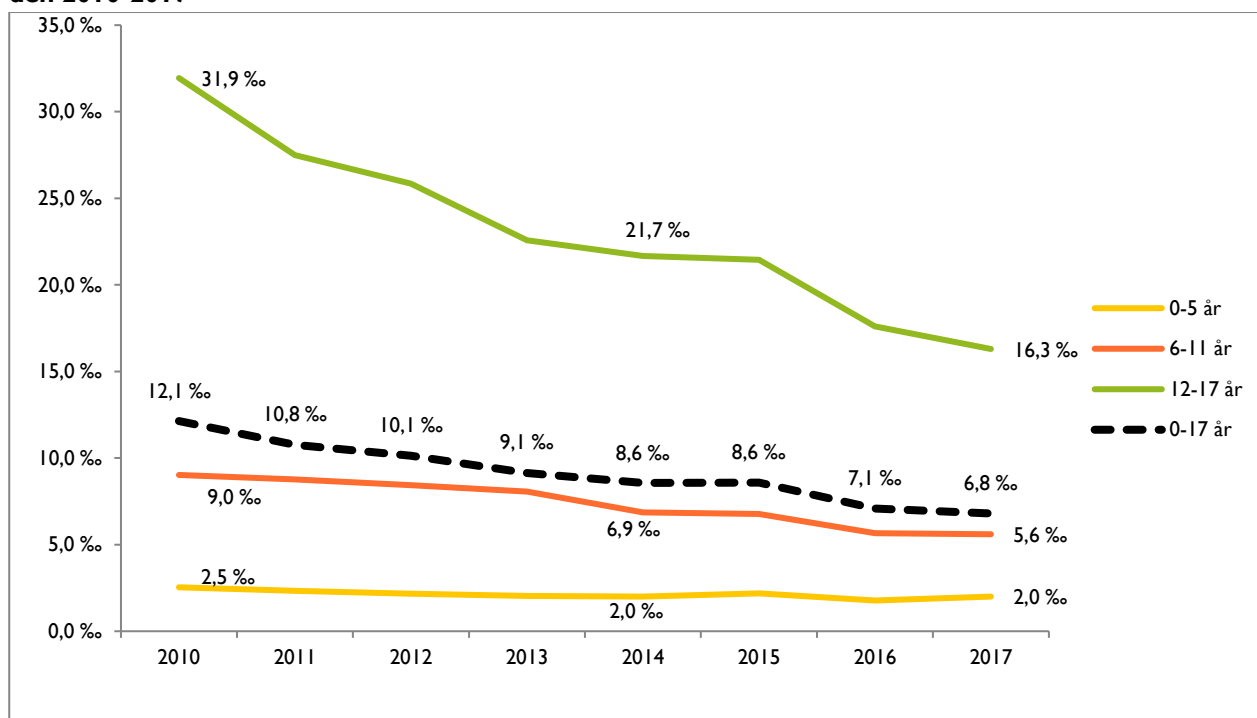
#### **Anbringelseshyppighed lavest i KK**

Tabel 3 viser, at antallet af anbragte børn og unge pr. indbygger i aldersgruppen 0-17 år er lavere i KK end gennemsnittet for 6-bykommunerne. I slutningen af 2017 er 6,8 promille

af KK's befolkning i aldersgruppen 0-17 år anbragt uden for hjemmet, mens det tilsvarende tal for gennemsnittet af 6-bykommunerne er 9,3 promille. Aalborg har den højeste andel af anbragte med 13,2 promille af befolkningen i aldersgruppen 0 – 17 år. Dvs. at ud af 1000 børn og unge mellem 0 og 17 år, er der i Aalborg anbragt 13,2 børn.

I aldersgruppen 12-17 år er anbringelseshyppigheden i KK ligeledes en af de laveste i 6-bykommunerne. Her er det igen Aalborg, der har den højeste promille af anbragte med 21,5 promille. Overordnet gælder det for alle 6-bykommunerne, samt på landsplan, at jo højere aldersgruppe, jo større en andel af befolkningsgruppen er anbragt. 6-bykommunerne har i gennemsnit ca. én promille flere børn og unge mellem 0 og 17 år anbragt uden for hjemmet end der er på landsplan.

**Figur 3. Udviklingen i anbringeshyppigheden i Københavns Kommune efter børnenes alder i perioden 2010-2017**



\* Anbragte børn og unge med handicap er inkluderet i tabellen. Kilde: Danmarks Statistik

Figur 3 er en grafisk illustration af udviklingen i anbringeshyppigheden opdelt på aldersgrupper i KK fra udgangen af 2010 til udgangen af 2017.

Af den stiplede linje ses det, at anbringeshyppigheden i KK for børn og unge mellem 0 og 17 år næsten er halveret fra 2010 og frem til udgangen af 2017. Ved udgangen af 2010 var 12,1 promille af befolkningen i alderen 0-17 år anbragt, mens det tilsvarende tal ved udgangen af 2017 er 6,8 promille. Der er altså sket et fald i anbringeshyppigheden på 5,3 børn og unge pr. 1000 børn og unge i perioden 2010-2017.

### Størst fald i de ældste aldersgrupper

Aldersgruppen 0-5 år har ligget mest stabilt og oplevet det mindste fald i årene 2010-2017 fra 2,5 til 2 promille. Det er en lille stigning fra de 1,8 promille, der var anbragt i 2016<sup>6</sup>. Aldersgruppen 6 – 11 år er faldet med 3,4 promillepoint fra 9 promille i 2010 til 5,6 promille i 2017. Det største fald er sket i den ældste aldersgruppe, 12-17 år. Her er anbringeshyppigheden faldet fra 31,9 promille i 2010 til 16,3 promille i 2017. Det er et stort fald på 15,6 promillepoint, hvilket betyder, at der i KK i 2017 er 15,6 færre anbragte børn og unge i alderen 12-17 år pr. 1000 børn og unge sammenlignet med i 2010.

<sup>6</sup> Se Anbringelsesstatistikken for oktober 2017



## 2. Anbringelsesmønstre for samtlige anbragte børn og unge i Københavns Kommune

### Børn og unge i alderen 0-23 år anbragt via Borgercenter Børn og Unge og Borgercenter Handicap

Figur 4A og 4B illustrerer anbringelsesmønstret i KK for børn og unge i alderen 0-23 år pr. 1. oktober 2016, 1. oktober 2017 og 1. oktober 2018 i Borgercenter Børn og Unge og Borgercenter Handicap. Figur 4A angiver anbringelsesmønstret i antal, mens figur 4B er angivet med procent.

Af figur 4A ses det, at der fra 1. oktober 2016 til 1. oktober 2018 er sket et fald i antallet af børn og unge 0-23 år anbragt af KK via BBU eller BCH. I 2016 gjaldt det 960 børn og unge, mens det tilsvarende tal i 2018 er 914 børn og unge: Et fald på 46 børn.

#### Stabilt anbringelsesmønster

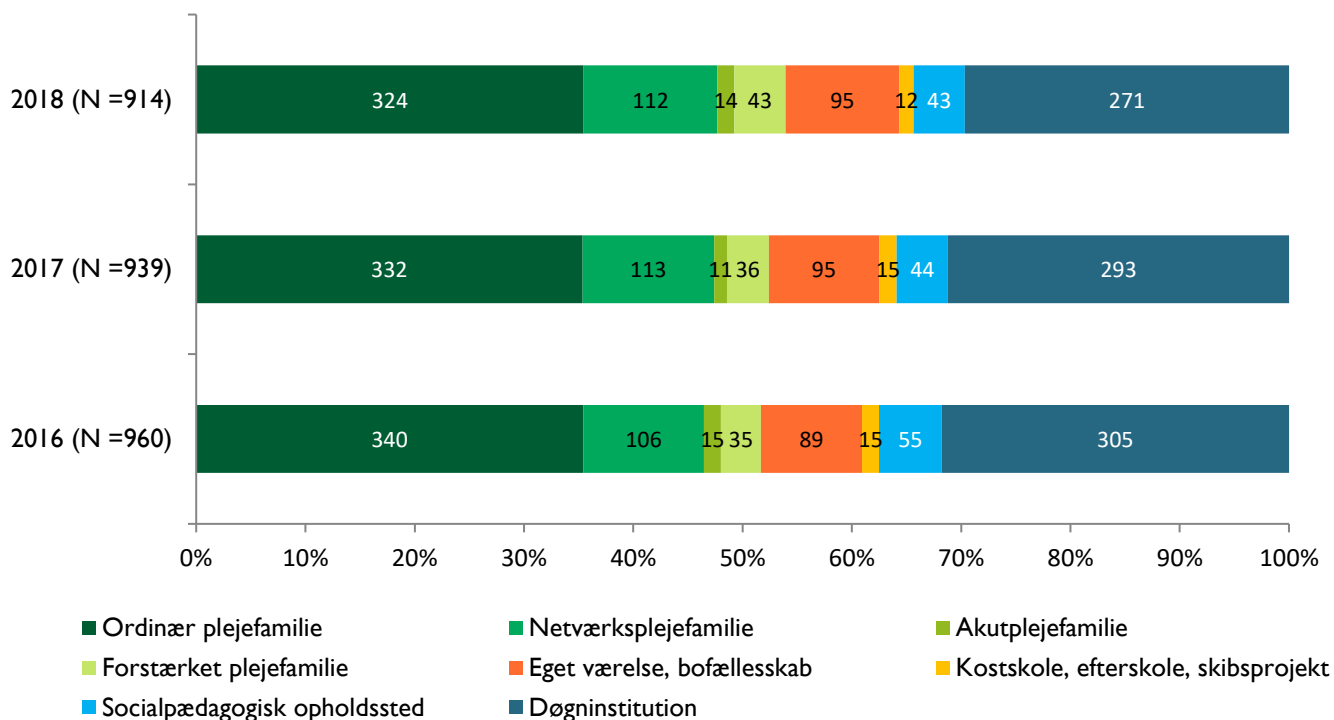
Overordnet er anbringelsesmønstret forblevet stabilt fra 1. oktober 2016 til 1. oktober 2018. Der er med 30 % i 2018 en lidt mindre

andel anbragt i "Døgninstitution" sammenlignet med 32 % i oktober 2016. Det er et fald på 34 børn og unge i alderen 0 – 23 år.

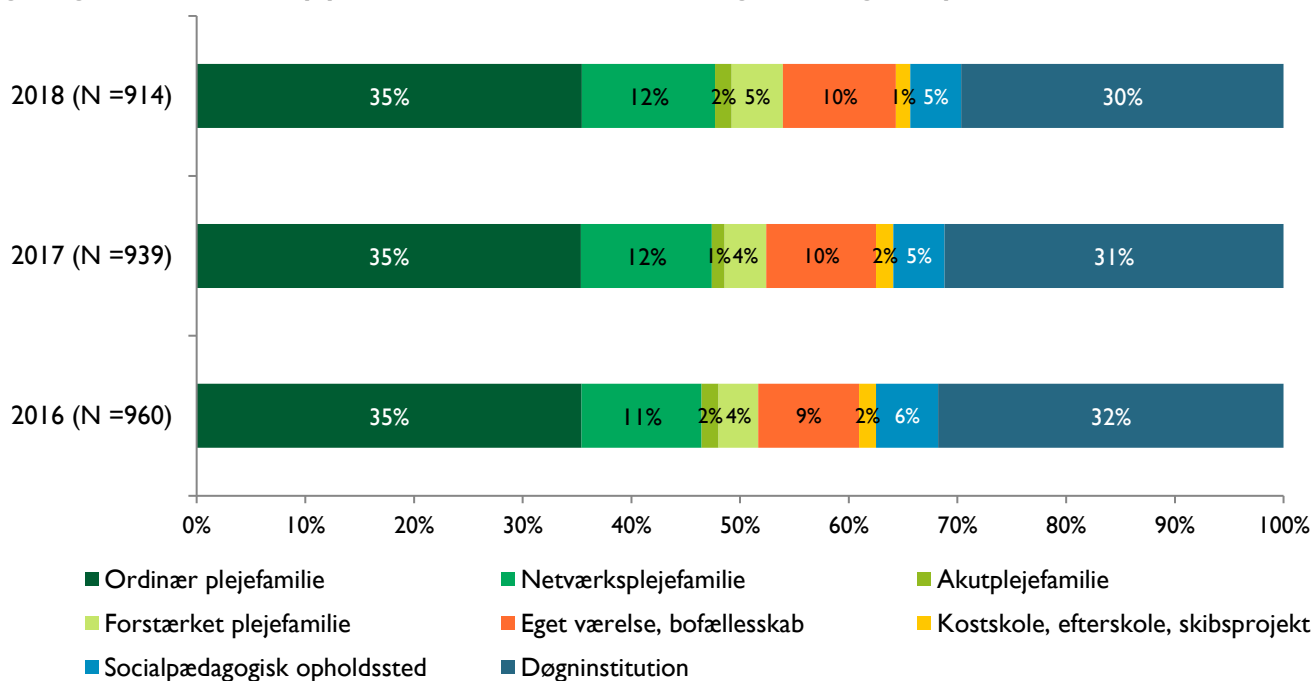
Ser man ellers på fordelingen er den næste uforandret fra 2016 – 2018. Antallet af anbringelser i familiepleje var i 2016 496 børn og unge, hvilket i 2018 var faldet med tre børn til 493. Det er dog en stigning i andelen på 2 procentpoint. Der er en klar overvægt af anbringelser i "Ordinær plejefamilie", samt i "Døgninstitution". Derefter er det "Netværksplejefamilie" og "Eget værelse/bofællesskab", hvor flest børn og unge i alderen 0-23 år under BBU og BCH er anbragt.

På næste side ses anbringelsesmønstret i figur 4A og 4B for samtlige anbragte børn og unge i alderen 0 – 23 år. På de efterfølgende sider er det opdelt efter hhv. 0-17 år og 18-23 år samt efter BBU og BCH.

**Figur 4A. Fordelingen af samtlige anbragte børn og unge i alderen 0-23 år i Borgercenter Børn og Unge og Borgercenter Handicap pr. 1. oktober i hhv. 2016, 2017 og 2018, angivet i antal**



**Figur 4B. Fordelingen af samtlige anbragte børn og unge i alderen 0-23 år i Borgercenter Børn og Unge og Borgercenter Handicap pr. 1. oktober i hhv. 2016, 2017 og 2018, angivet i procent**



## Børn og unge i alderen 0-17 år anbragt via Borgercenter Børn og Unge

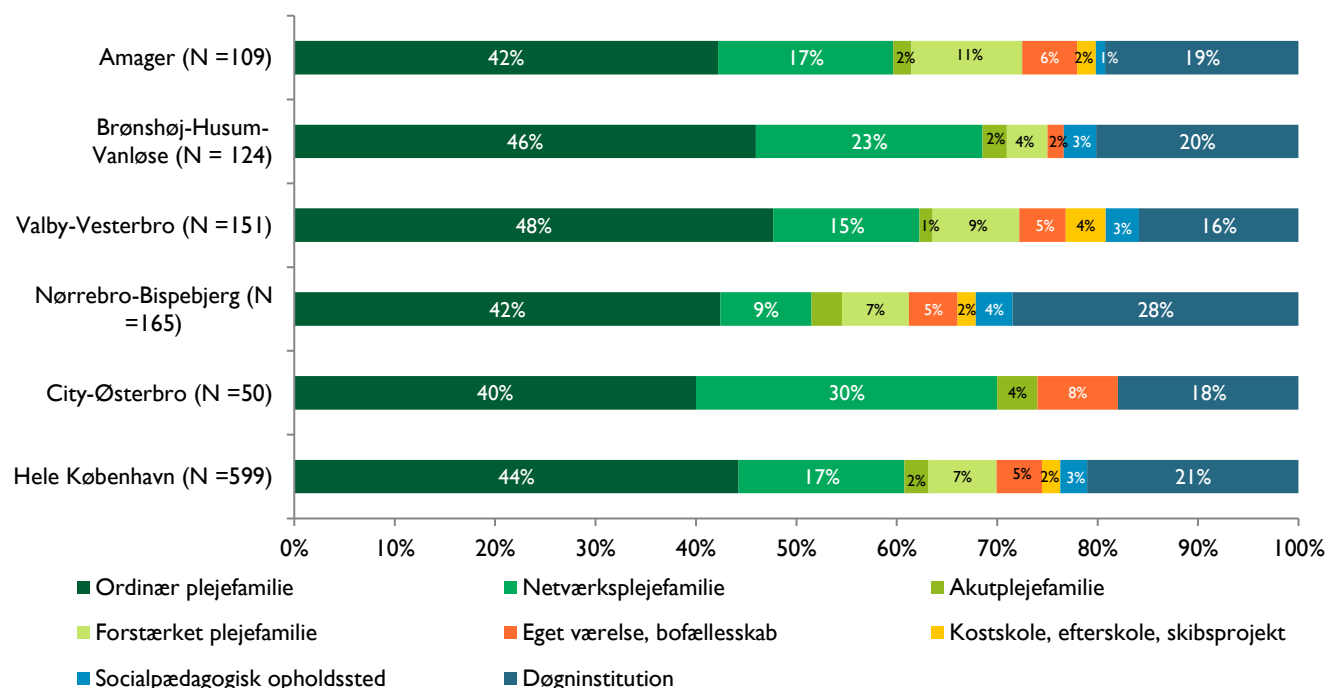
Figur 5, 6 og 7 viser anbringelsesmønstret i KK for børn og unge i alderen 0-17 år anbragt via BBU med nedslag d. 1. oktober 2016, 2017 og 2018. Af figurerne 5-7 ses det, at der fra 1. oktober 2016 til 1. oktober 2018 er sket et mindre fald i antallet af anbragte børn i KK. I 2016 var der 605 anbragte børn, i 2017 steg dette til 612 og i 2018 var det igen faldet til 599 anbragte børn og unge i alderen 0 – 17 år under BBU. Antallet af anbragte børn og unge ligger nogenlunde stabilt på tværs af enhederne.

Anbringelsesmønstret viser, at der er en klar overvægt af anbringelser i en ordinær plejefamilie. Andelen for KK var i 2018 på 44 %. Andelen for Brønshøj-Husum-Vanløse er faldet

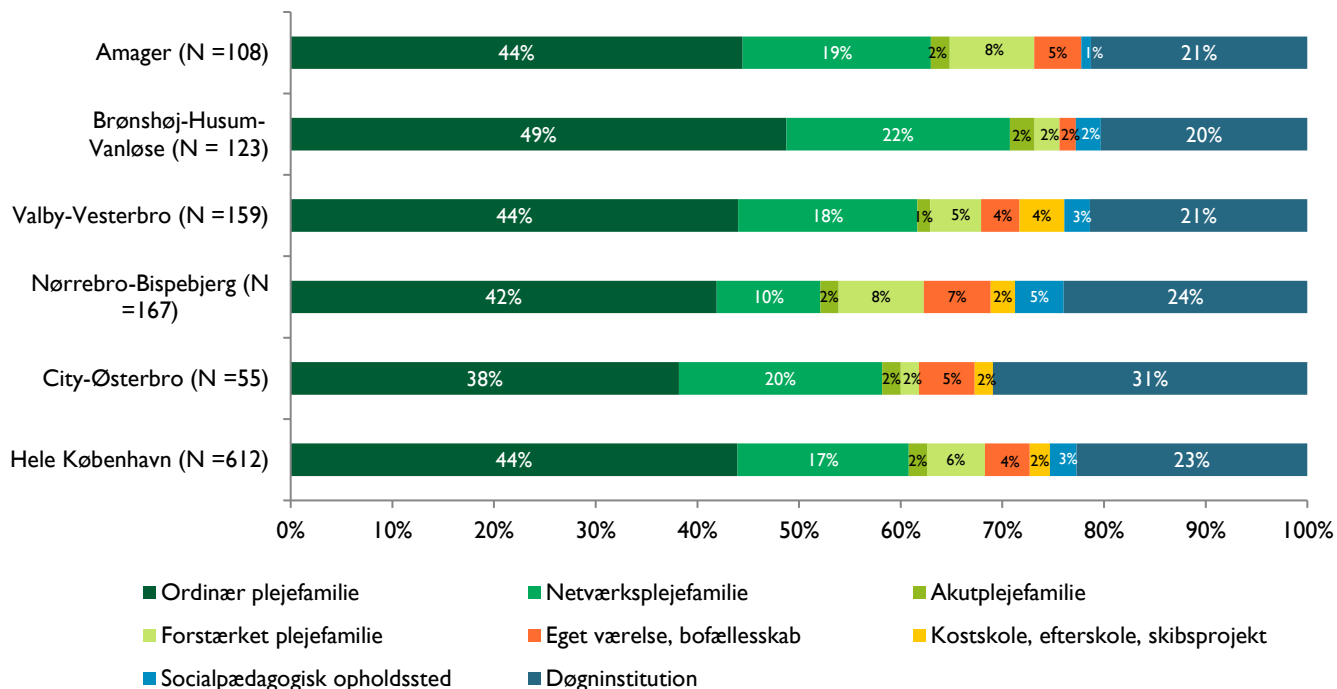
fra 52 % til 46 % mellem 2016 og 2018. Omvendt er andelen i ordinær plejefamilie steget for City-Østerbro fra 36 % i 2016 til 40 % i 2018. For de andre enheder er andelen i ordinær plejefamilie tæt på uændret.

Den største andel anbragt i døgninstitution pr. 1. oktober 2018 ses hos Nørrebro-Bispebjerg med 28 %, hvilket er en stigning fra 22 % i 2016. Enheden Valby-Vesterbro har den mindste andel med 16 %. City-Østerbro har oplevet et markant fald i andelen anbragt på døgninstitution fra 31 % 2016 til 18 % 2018. City-Østerbro har den klart største andel af børn og unge anbragt i netværksplejefamilie med 30 % i 2018, hvilket er en stigning fra 21 % i 2016.

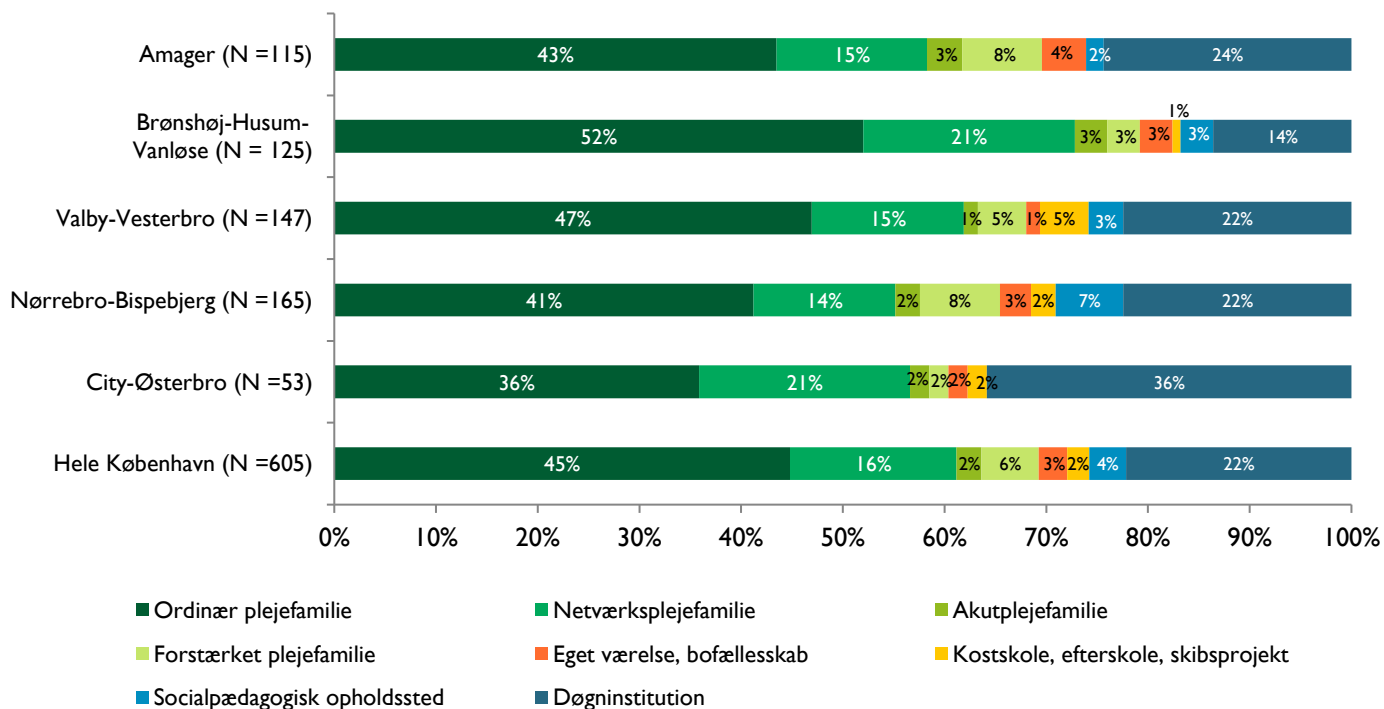
**Figur 5. Fordelingen af samtlige anbragte børn og unge i alderen 0-17 år i Borgercenter Børn og Unge pr. 1. oktober 2018**



**Figur 6. Fordelingen af samtlige anbragte børn og unge i alderen 0-17 år i Borgercenter Børn og Unge pr. 1. oktober 2017**



**Figur 7. Fordelingen af samtlige anbragte børn og unge i alderen 0-17 år i Borgercenter Børn og Unge pr. 1. oktober 2016**



## Børn og unge anbragt via Borgercenter Handicap fordelt på anbringelsesindsatser

Figur 8 illustrerer anbringelsesmønsteret i KK for børn og unge i alderen 0-17 år pr. 1. oktober 2016, 1. oktober 2017 og 1. oktober 2018 i Borgercenter Handicap.

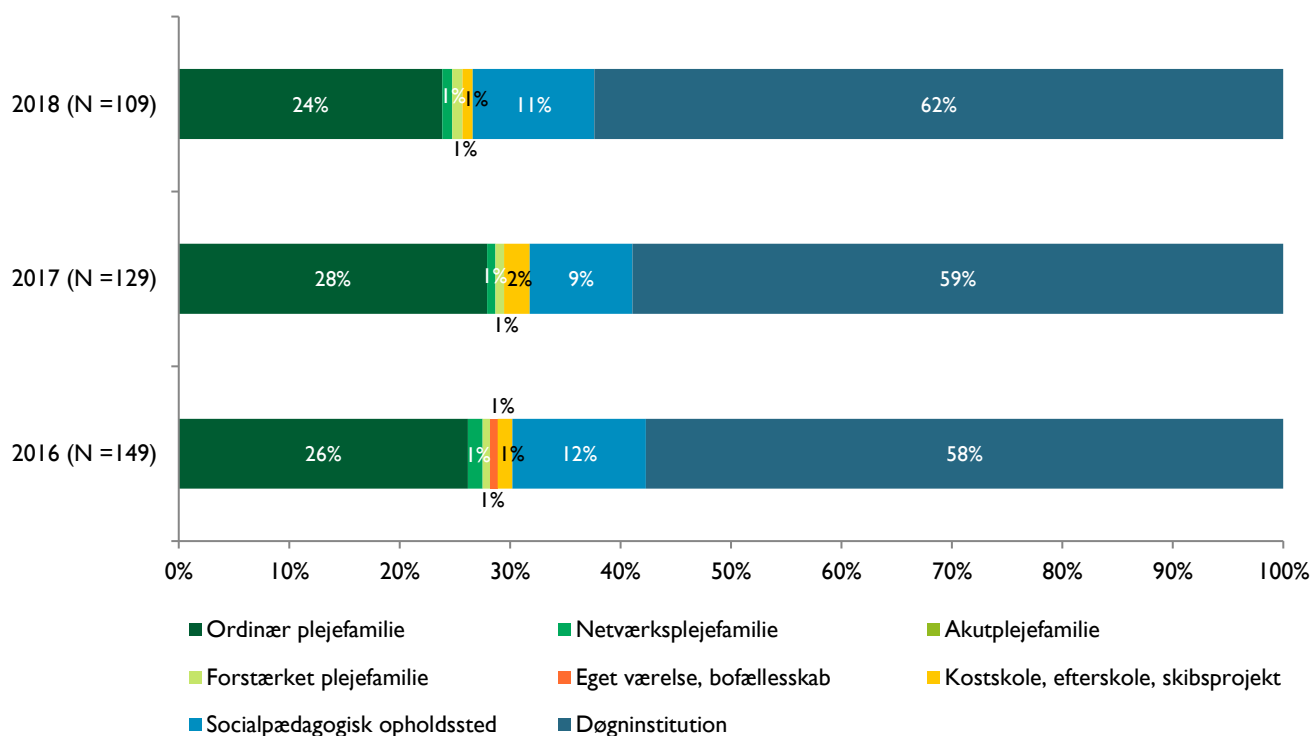
### Fortsat fald i antal børn og unge anbragt af BCH

Figuren viser, at der er sket et fald i antallet af anbragte børn og unge under Borgercenter Handicap fra 149 børn og unge i oktober 2016 til 109 børn og unge i oktober 2018.

I denne periode har fordelingen mellem anbringelsesindsatserne ligeledes ændret sig.

Andelen af børn og unge i alderen 0-17 år, der er anbragt på en døgninstitution, er steget fra 58 % i 2016 til 62 % i 2018. Andelen, der er anbragt hos en ordinær plejefamilie, er faldet fra 26 % i 2016 til 24 % i 2018. Det er et fald på 27 børn og unge.

**Figur 8. Fordelingen af samtlige anbragte børn og unge i alderen 0-17 år i Borgercenter Handicap pr. 1. oktober i hhv. 2016, 2017 og 2018**



## Anbragte unge i alderen 18-23 år opgjort efter anbringelsesindsatser

Tabel 4 viser en oversigt over anbragte unge i alderen 18-23 år i efterværn anbragt via BBU og BCH fordelt på anbringelsesindsatser. Efterværn er en støtte, som tilbydes fra kommunal side, efter den unge er fyldt 18 år, og til og med den unge er fyldt 23 år. Dette kan f.eks. være i form af opretholdelse af eksisterende anbringelse efter det 18. år, rådgivning, økonomisk bistand mv.

### 7 ud af 10 i efterværn er på 'Døgninstitution' eller 'Eget værelse/hybel/kollegium'

Antalsmæssigt er der fra oktober 2016 til oktober 2018 ikke sket ændringer, der er 206 unge i efterværn anbragt via BBU og BCH i begge år. Antallet dykkede til 198 i 2017, men steg til 206 igen i 2018.

Af tabellen ses det, at den største andel af unge, der forbliver i deres anbringelse efter, de er fyldt 18 år, boede på 'Døgninstitution' i perioden oktober 2016 (41 %) til oktober 2018 (37 %). Den næststørste andel boede på 'Eget værelse/hybel/kollegium' med 34 % i 2016 og 33 % i 2018. Andelen anbragt i enten 'Eget værelse/hybel/kollegium' eller 'Døgninstitution' udgør nu 70 % af alle anbringelser. Den tredjestørste gruppe er anbringelser i "Ordinær familiepleje", som udgør 16 % af alle unge i efterværn.

De unge i efterværn fra BBU og BCH er centreret på få indsatser, og der er f.eks. ingen i "Akutpleje" eller på "Kostskole, efterskole, skibsprojekt". Der er også kun én enkelt i "Forstærket pleje" i 2018.

Tabel 4. Fordelingen af samtlige anbragte unge i alderen 18-23 år, under Borgercenter Børn og Unge (BBU) og Borgercenter Handicap (BCH), pr. 1. oktober 2018, 1. oktober 2017 og 1. oktober 2016 i Københavns Kommune opgjort på anbringelsesindsatser.

	2018		2017		2016	
	Antal	Procent	Antal	Procent	Antal	Procent
<b>Ordinær familiepleje</b>	33	16%	27	14%	30	15%
<b>Netværksplejefamilie</b>	12	6%	9	5%	5	2%
<b>Akutpleje</b>	0	0%	0	0%	0	0%
<b>Forstærket pleje</b>	1	0%	0	0%	0	0%
<b>Kostskole, efterskole, skibsprojekt</b>	0	0%	0	0%	0	0%
<b>Eget værelse/hybel/kollegium</b>	68	33%	68	34%	71	34%
<b>Døgninstitution</b>	77	37%	78	39%	85	41%
<b>Socialpædagogisk opholdssted</b>	15	7%	16	8%	15	7%
<b>Total</b>	206	100%	198	100%	206	100%

## Anbragte unge i alderen 18-23 år opgjort efter BBU-enheder samt Borgercenter Handicap

Tabel 5 viser ligesom tabel 4 fordelingen af unge i alderen 18-23 år i efterværn i form af opretholdt døgnanbringelse nu fordelt på BBU-enheder samt BCH.

### Fald i antal unge anbragt af BBU

Af tabel 5 ses det, at der er sket et fald i antallet af unge i efterværn i BBU i perioden 2016-2018. I oktober 2016 var der 172 unge i efterværn, mens tallet i oktober 2018 var faldet til 141. Det er et fald på 31 unge, hvilket er 15 procentpoint. Alle enhederne inden for BBU har oplevet et fald i antallet af unge i efterværn, undtagen Vesterbro-Valby, hvor antallet steg

fra 26 unge i 2016 til 31 unge i efterværn i 2018.

Den modsatte tendens gælder for BCH. I oktober 2016 var 34 unge anbragt i efterværn via BCH, mens dette tal i oktober 2018 er steget til 65 unge. Derfor står BCH således i 2018 for en øget andel af det samlede antal anbragte unge i en efterværnsindsats. I oktober 2016 var BCH's andel af anbringelserne i efterværn 17 %, mens det tilsvarende tal i oktober 2018 er 32 %.

**Tabel 5. Fordelingen af samtlige anbragte unge i alderen 18-23 år, under Borgercenter Børn og Unge (BBU) og Borgercenter Handicap (BCH), pr. 1. oktober 2018, 1. oktober 2017 og 1. oktober 2016 i Københavns Kommune opgjort på BBU-enheder og Borgercenter Handicap**

	2018		2017		2016	
	Antal	Procent	Antal	Procent	Antal	Procent
Amager	34	17%	36	18%	46	22%
Nørrebro-Bispebjerg	45	22%	46	23%	52	25%
City-Østerbro	17	8%	18	9%	26	13%
Vesterbro-Valby	31	15%	27	14%	26	13%
Brønshøj-Husum-Vanløse	14	7%	21	11%	22	11%
<b>Borgercenter Børn og Unge</b>	<b>141</b>	<b>68%</b>	<b>148</b>	<b>75%</b>	<b>172</b>	<b>83%</b>
<b>Borgercenter Handicap</b>	<b>65</b>	<b>32%</b>	<b>50</b>	<b>25%</b>	<b>34</b>	<b>17%</b>
<b>Total</b>	<b>206</b>	<b>100%</b>	<b>198</b>	<b>100%</b>	<b>206</b>	<b>100%</b>

### 3. Anbringelsesmønstre for familieplejeanbragte børn og unge i Københavns Kommune

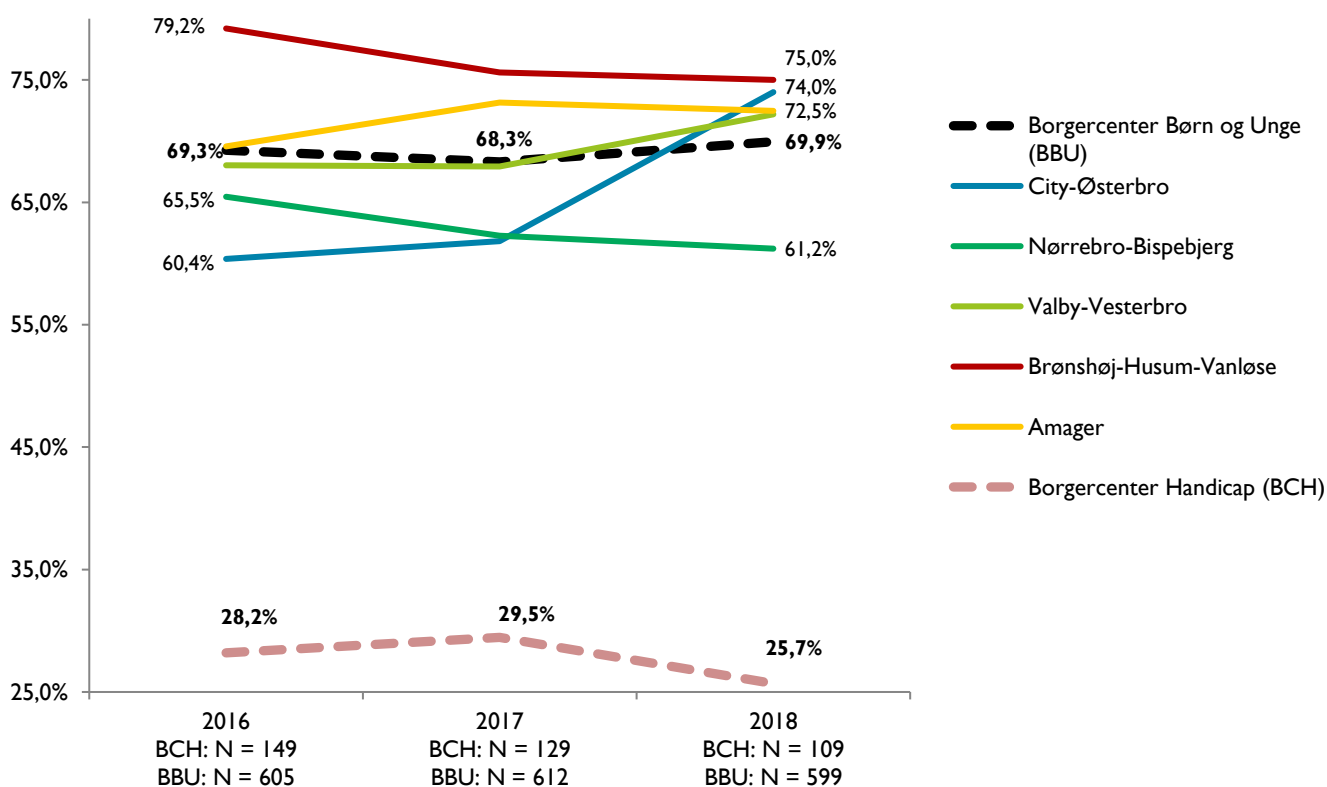
Figur 9 illustrerer udviklingen i andelen af børn og unge anbragt i en familieplejeindsats ud af det samlede antal anbragte børn og unge i aldersgruppen 0-17 år. Udviklingen vises henholdsvis i Borgercenter Børn og Unge-enhederne og Borgercenter Handicap.

Af figur 9 ses det, at der er en stor forskel BBU og BCH imellem, men også BBU-enhederne imellem. City-Østerbro har oplevet en stor stigning i andelen af børn og unge anbragt i en familieplejeindsats. I 2016 var andelen på 60,4 %, mens den i 2018 var på 74 %. Derudover

ses der en konvergerende tendens BBU-enhederne imellem, i og med alle, på nær Nørrebro-Bispebjerg, nærmer sig hinanden og i 2018 har en andel af børn og unge i familiepleje på mellem 72 % og 75 %. Nørrebro-Bispebjerg har en andel på 61,2 %, hvilket trækker gennemsnittet for BBU ned. Samlet har BBU 69,9 % af anbragte børn og unge mellem 0 og 17 år anbragt i en familieplejeindsats.

Andelen af børn og unge anbragt i en familieplejeindsats via BCH er faldet fra 28,2 % i 2016 til 25,7 % i 2018.

Figur 9. Udviklingen i andelen af børn og unge anbragt i en familieplejeindsats ud af det samlede antal anbragte børn og unge i alderen 0-17 år i Borgercenter Børn og Unge og Borgercenter Handicap i perioden 1. oktober 2016 til 1. oktober 2018



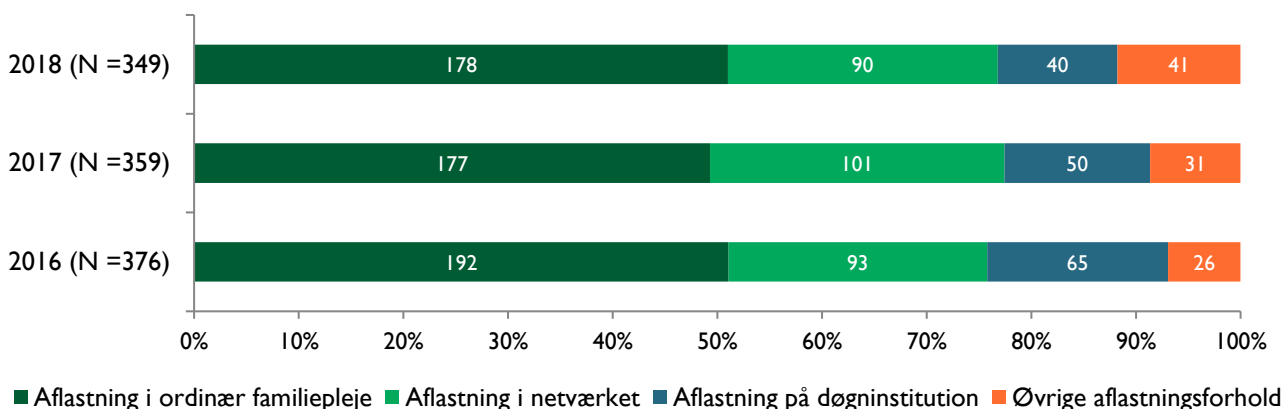


#### 4. Børn og unge i aflastning fordelt på aflastningstyper og alder

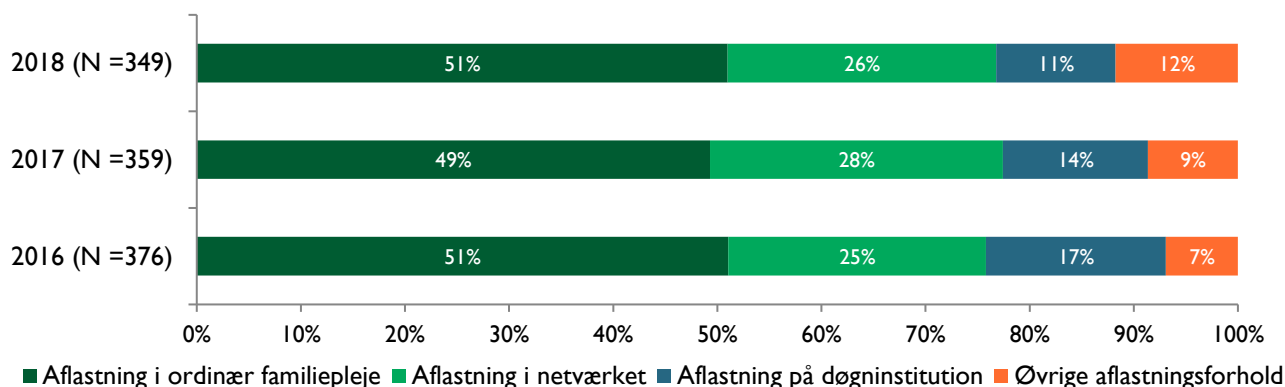
Afsnit 4 fokuserer på, hvordan børn og unge i aflastning fordeler sig på aflastningstyper samt på alder. Aflastning er en forebyggende foranstaltning, der tilbydes både til hjemmeboende og til i forvejen anbragte børn og unge. Aflastningen består typisk i, at barnet/den unge er i

en aflastningsfamilie, en døgninstitution eller lignende, oftest et par weekender om måneden. Der er meget få unge i aflastning, der er over 17 år. Derfor vil denne anbringelsesstatistik kun give et indblik i anbringelsesmønstret for børn og unge i alderen 0-17 år.

**Figur 10A. Fordelingen af samtlige børn og unge i alderen 0-17 år i aflastning pr. 1. oktober 2018, 1. oktober 2017 og 1. oktober 2016 i Borgercenter Handicap og Borgercenter Børn og Unge, angivet i antal**



**Figur 10B. Fordelingen af samtlige børn og unge i alderen 0-17 år i aflastning pr. 1. oktober 2018, 1. oktober 2017 og 1. oktober 2016 i Borgercenter Handicap og Borgercenter Børn og Unge, angivet i procent**



Af figur 10A og figur 10B ses en samlet oversigt over alle børn i alderen 0-17 år i aflastning

via Borgercenter Handicap samt Borgercenter Børn og Unge angivet i hhv. antal og procent.

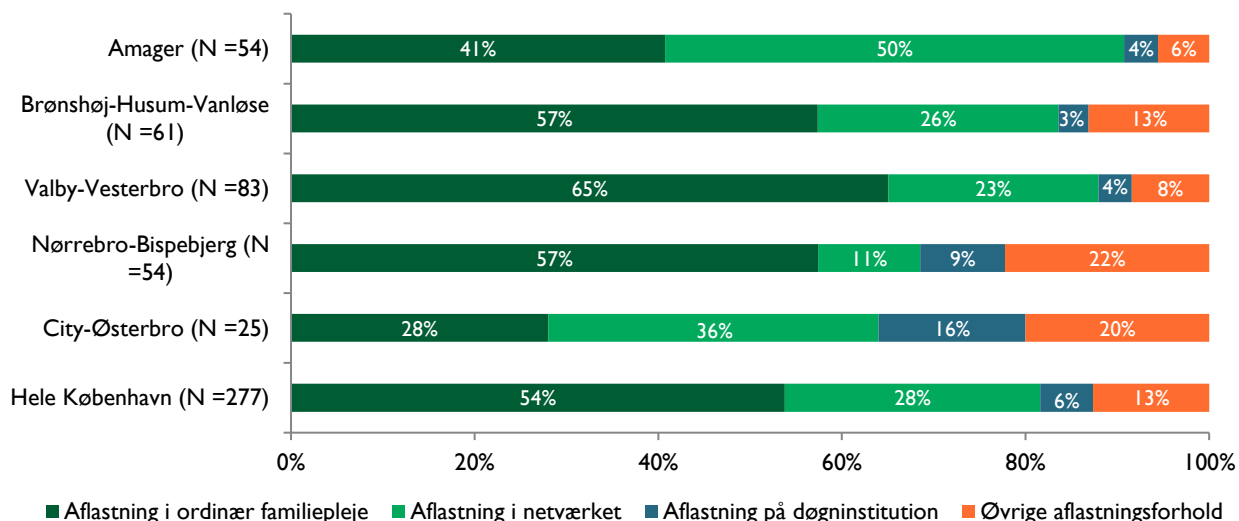
Figureerne herover er således en samling af figur 12B og 14 for at give et overblik over alle børn i aflastning.

### Samlet set færre børn og unge i aflastning

Samlet set er der i perioden sket et fald i antal børn og unge i aflastning i alderen 0-17 år på 27 børn og unge: fra 376 børn og unge i 2016 til 349 børn og unge i 2018. Fordelingen af børn og unge i aflastning på aflastningsindsatserne er ellers nogenlunde stabil. Andelen af

børn og unge i aflastning i enten 'Ordinær familiepleje' eller 'I netværket' er næsten uændret, fra 76 % i 2016 til 77 % i 2018. Den tydeligste forandring ses i andelen, der er i 'Aflastning på døgninstitution', som er faldet fra 17 % i oktober 2016 til 11% i oktober 2018. Samtidigt har der været en stigning fra 7 % i 2016 til 12 % i 2018 i andelen af børn og unge i alderen 0 – 17 år, der er i 'Øvrige aflastningsforhold'.

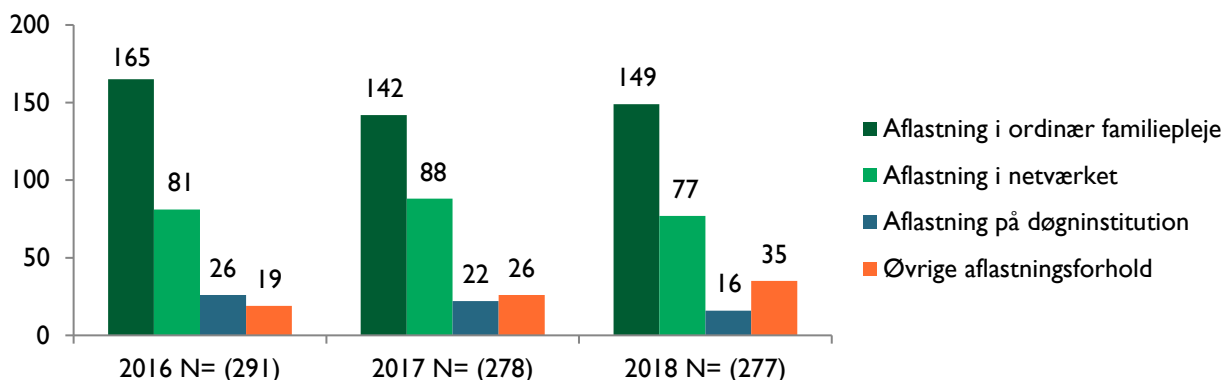
**Figur 11. Børn og unge i aflastning i alderen 0-17 år fordelt på Borgercenter Børn og Unge-enheder pr. 1. oktober 2018**



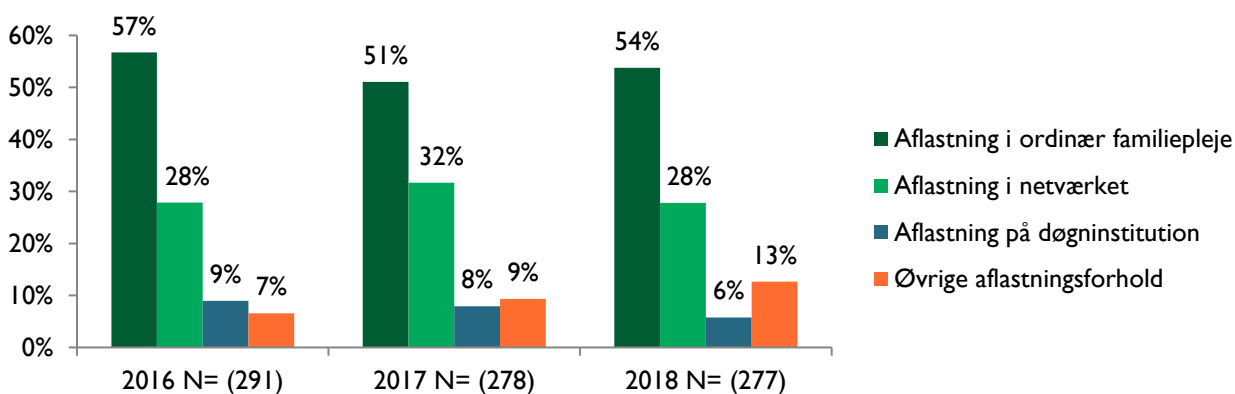
Figur 11 viser fordelingen af børn og unge i aflastning opdelt på BBU-enheder. Af figuren ses det, at 54 % af alle børn og unge i aflastning i BBU er i 'Aflastning i ordinær familiepleje' i oktober 2018. Der er væsentlige forskelle enhederne imellem. City-Østerbro har eksempelvis kun 28 % i aflastning i ordinær familiepleje, mens Valby-Vesterbro har 65 % børn og unge

i aflastning i ordinær familiepleje. Der er ligeledes store forskelle i aflastning i netværket. Nørrebro-Bispebjerg har 11 % i aflastning i netværket, mens Amager har 50 % børn og unge i aflastning i netværket. City-Østerbro har 16 % af anbragt i aflastning på en døgninstitution, hvor Brønshøj-Husum-Vanløse kun har 3 % i aflastning på døgninstitution.

**Figur 12A. Fordelingen af samtlige børn og unge i aflastning på indsatsområde, fra 0-17 år i Borgercenter Børn og Unge pr. 1. oktober 2016, 2017 og 2018, angivet i antal**



**Figur 12B. Fordelingen af samtlige børn og unge i aflastning på indsatsområde, fra 0-17 år i Borgercenter Børn og Unge pr. 1. oktober 2016, 2017 og 2018, angivet i procent**



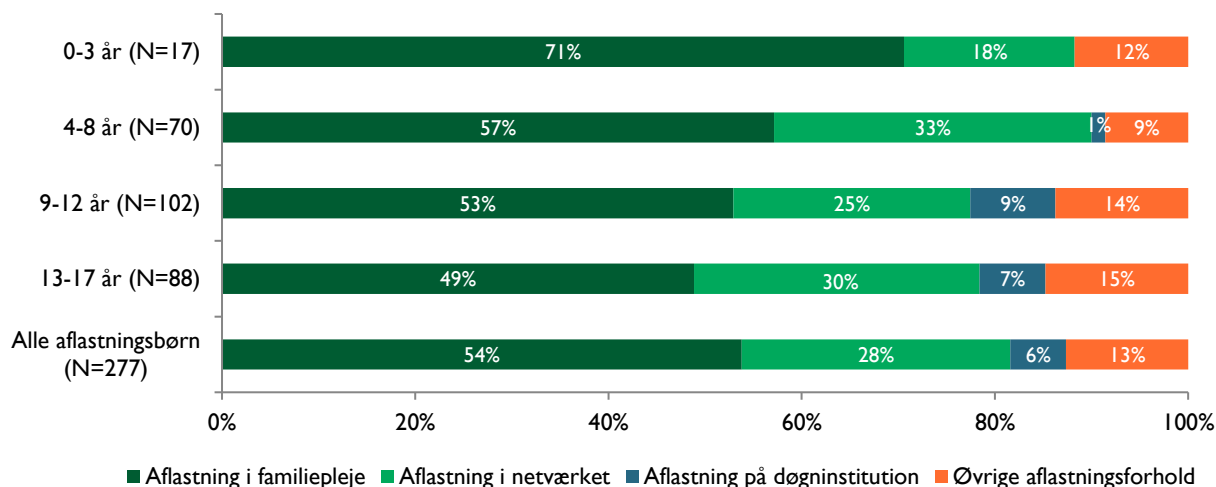
Figur 12A og 12B giver et indblik i fordelingen af børn og unge i aflastning i oktober 2016, 2017 og 2018 i hhv. antal og procent.

#### **Aflastningstypers fordeling er relativt stabil**

Fordelingen mellem aflastningstyper har fra 1. oktober 2016 til 1. oktober 2018 været rimelig stabil. Der har dog været mindre ændringer. Antalsmæssigt er der sket et fald fra 291 børn og unge i alderen 0-17 år i aflastning i oktober 2016 til 277 børn og unge i alderen 0-17 år i aflastning i oktober 2018.

Det faldende antal børn og unge er primært i gruppen i 'Aflastning på døgninstitution' og 'Aflastning i ordinær familiepleje'. I 2016 var der 26 børn og unge i 'Aflastning på døgninstitution', mens det tilsvarende tal i 2018 er faldet til 16 børn og unge, altså 10 børn færre. Andelen i 'Aflastning i ordinær familiepleje' er faldet med 16 børn og unge, fra 165 i 2016 til 149 i 2018. Andelen i øvrige aflastningsforhold er steget fra 19 til 35 i samme periode.

**Figur 13. Aldersfordelingen af børn og unge i aflastning i Borgercenter Børn og Unge, fra 0-17 år pr. 1. oktober 2018**



Figur 13 illustrerer aldersfordelingen for børn og unge i aflastning i Borgercenter Børn og Unge.

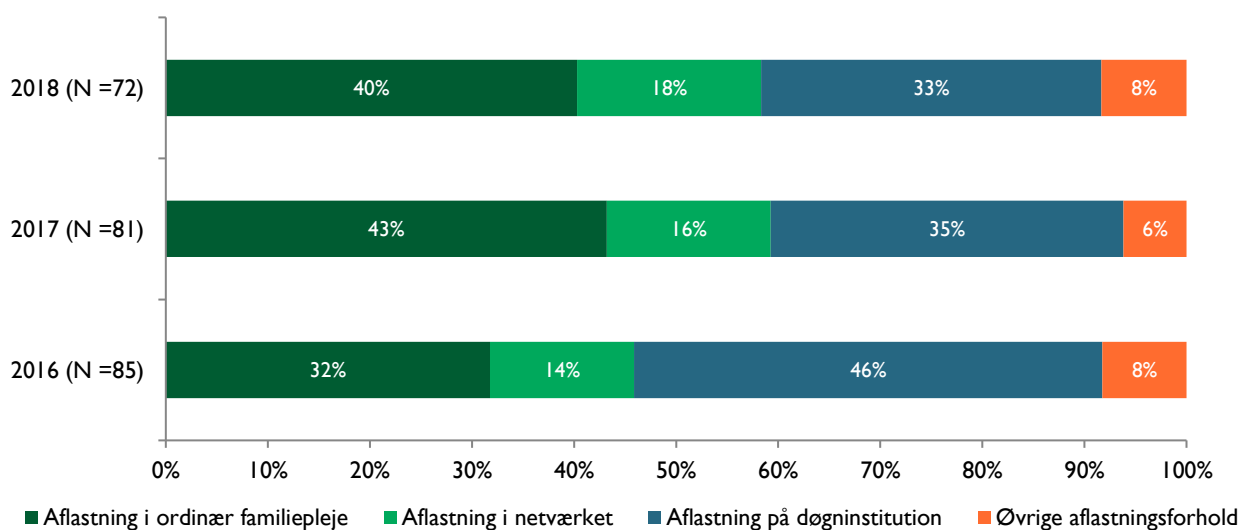
Af figuren ses det, at der med 102 børn er flest i aflastning i aldersgruppen 9-12 år sammenlignet med de andre aldersgrupper i oktober 2018. Der er 17 børn i aflastning i alderen 0-3 år, der således er den mindste gruppe.

For alle aldersgrupper gælder, som det også sås i figur 11 og 12B, at aflastningsindsatserne primært er i en familieplejetype. Aldersgrup-

pen med den største andel i 'Aflastning i familiepleje' er de yngste '0-3 år' med 71 %. Omvendt er det den ældste aldersgruppe, '13-17 år', der har den mindste andel i 'Aflastning i familiepleje' med 49 %.

Det gælder gennem alle fire aldersgruppetrin, at jo ældre aldersgruppe, jo mindre en andel er i 'Aflastning i familiepleje'. Fordelingen mellem 'Aflastning i netværket', 'Aflastning på døgninstitution' og 'Øvrige aflastningsforhold' varierer på tværs af aldersgrupperne.

**Figur 14. Fordelingen af samtlige børn og unge i aflastning, fra 0-17 år pr. 1. oktober 2018, 1. oktober 2017 og 1. oktober 2016 i Borgercenter Handicap**



Figur 14 viser fordelingen af børn og unge i alderen 0-17 år i aflastning anbragt via Borgercenter Handicap.

#### Fald i antal i aflastning under BCH

Figur 14 viser, at der i perioden 1. oktober 2016 til 1. oktober 2018 har været et fald på 13 børn i antallet af børn og unge i aflastning i Borgercenter Handicap. I 2016 var 85 børn og unge i aflastning, og i 2018 er det tilsvarende tal 72 børn og unge.

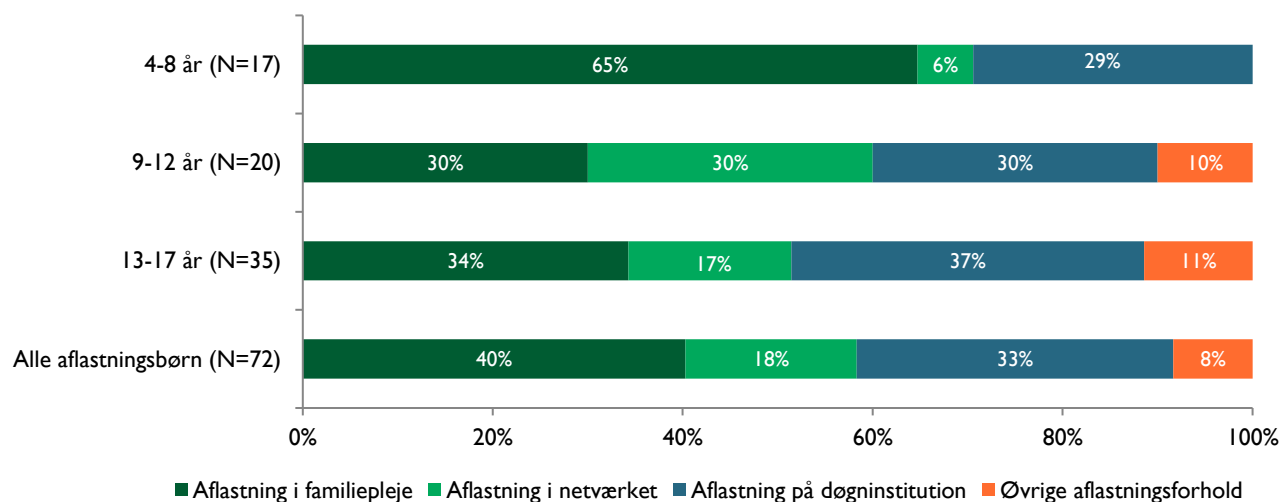
#### Fald i andel på 'Døgninstitution'

Der er variationer i fordelingen af børn og unge blandt de forskellige aflastningsindsatser i perioden oktober 2016 – oktober 2018. Den største forandring ses i andelen af børn og unge i aflastning på døgninstitution under BCH. I 2016 var andelen 46 %, mens den i 2018 var 33 %.

Der har været en tilsvarende stigning i andelen i aflastning i familiepleje, hvor andelen samlet set er 58 % i 2018, mens den var 46 % i 2016. Det er en stigning på 2 børn i 'Aflastning i ordinær familiepleje' og 1 barn i 'Aflastning i netværket', på trods af at det samlede antal i aflastning er faldet. Det viser, at der har været et skifte til flere børn og unge i alderen 0 – 17 år i aflastning under BCH bliver anbragt i aflastning i familiepleje.

Hvis figur 14 sammenholdes med figur 12B fremgår det, at tendensen om flere børn i aflastning i familiepleje ligeledes gør sig gældende hos BBU. Den er dog endnu stærkere, da andelen af børn og unge i aflastning i en familieplejeindsats her er 85 %.

**Figur 12. Aldersfordelingen af børn og unge i aflastning i Borgercenter Handicap, fra 0-17 år pr. 1. oktober 2018**



Figur 15 illustrerer aldersfordelingen af børn og unge i aflastning i Borgercenter Handicap pr. 1. oktober 2018. I alt er der 72 børn og unge anbragt i aflastning via BCH. Der er ingen børn i alderen 0 – 3 år i aflastning under BCH, hvorfor de ikke er afbilledet i figur 12.

Der er flest børn i aflastning via BCH i aldersgruppen '13 – 17 år', nemlig 35 børn og unge.

De er i aflastning primært i hhv. 'Aflastning i familiepleje' (34 %) og 'Aflastning på døgninstitution' (37 %). Børn i aldersgruppen '13-17 år' har dermed den største andel i aflastning på en døgninstitution, mens aldersgruppen '4 – 8 år', udgør den mindste andel her, med 29 %. Størstedelen af de 4 – 8årige er i 'Aflastning i familiepleje', da det er 65 % der er i aflastning her.